

بررسی بهبود عملکرد مشعل متخلخل با جریان شعاعی در مقایسه با مشعل‌های متخلخل جریان محوری*

مهدی معرفت^(۱) محمد رضا آسترکی^(۲) مصطفی خسروی الحسینی^(۳)

چکیده در تحقیقات انجام شده روی مشعل‌های متخلخل عموماً جریان محوری مد نظر قرار گرفته است. در این تحقیق مشعل متخلخل با جریان شعاعی و هم‌چنین با جریان محوری به صورت عددی یک بعدی مدل‌سازی شده و کارایی مشعل‌های شعاعی و محوری با مصرف سوخت یکسان مقایسه شده است. با استفاده از مکانیزم پانزده مرحله‌ای در شبیه‌سازی احتراق، برآوردی دقیق از تولید آلاینده‌ها انجام گردید. نتایج نشان داد که مشعل شعاعی به دلیل توزیع دما، توزیع سرعت، میزان انتشار آلاینده‌ها و بازده تشعشع خروجی، عملکرد بهتری دارد. به طوری که انتشار آلاینده‌های CO و NO در مشعل جریان شعاعی نسبت به مشعل جریان محوری، کمتر و بازده تشعشع خروجی آن بالاتر است.

واژه‌های کلیدی مشعل متخلخل، جریان شعاعی، انتشار آلاینده‌ها، کارایی

Investigation on Improvement of Radial Porous Burners in Comparison to Conventional Porous Burners

M. Maerefat M.R. Astaraki M. Khosravi Elhossaini

Abstract In studies done on porous burner, generally burners with axial flow are considered. In this paper, porous burners with radial and axial flow have been modeled numerically and results of radial and axial porous burners with equal fuel consumptions are compared. The mechanism used in combustion phenomenon is 15 stage mechanisms which predict the pollutions production precisely. The results show a significant enhancement of the radial burner performance from viewpoint of temperature distribution, velocity distribution, amount of emissions, and thermal radiation efficiency. The CO and NO emissions are lower and the output radiative power in the radial burner is higher than those of the axial burner.

Key Words Porous Burner, Radial Flow, Pollutants emission, Performance

* نسخه‌ی نخست مقاله در تاریخ ۸۹/۹/۲۰، نسخه پذیرش آن در تاریخ ۹۰/۸/۹ و نسخه آماده چاپ آن در تاریخ ۹۰/۱۰/۲۰ به دفتر نشریه رسیده است.

(۱) نویسنده‌ی مسؤول: دانشیار، گروه مهندسی مکانیک، دانشکده فنی و مهندسی، دانشگاه تربیت مدرس

(۲) دانشجوی کارشناسی ارشد، گروه مهندسی مکانیک، دانشکده فنی و مهندسی، دانشگاه تربیت مدرس

(۳) استادیار، مهندسی مکانیک، پژوهشگاه صنعت نفت

مقدمه

مشعل‌های متخلخل به دلیل عملکرد مطلوبشان در صنعت، جایگاه ویژه‌ای دارند. اکثر این مشعل‌ها به صورت استوانه‌ای ساخته می‌شوند، در واقع یکی از پیکره‌بندی‌های ممکن برای مشعل متخلخل، پیکره بندی استوانه‌ای است. در این هندسه دو نوع جریان می‌توان متصور شد، یکی این که جریان در مشعل به صورت محوری حرکت کند، چنین جریانی در هندسه‌ی استوانه توسط خسروی و همکارانش [1] بررسی شد و اثر افت فشار بر روی عملکرد مشعل، مورد مطالعه قرار گرفت. آنها هم‌چنین در تحقیق دیگری اثر انتقال حرارت جانبی را در هندسه‌ی استوانه با جریان محوری بررسی نمودند [2]. در مشعل‌های متداول در صنعت و بررسی‌های علمی که به صورت شبیه سازی عددی انجام شده، مشعل با جریان محوری منظور شده است. ولی نوع دیگر جریان در این هندسه می‌تواند جریان شعاعی باشد. حرکت شعاعی سیال در مشعل، کاهش سرعت در راستای حرکت را به همراه دارد و این عامل سبب پایداری طبیعی شعله در مشعل می‌گردد. کمال و محمد [3] این نوع جریان را برای بهبود پایداری شعله و بازیافت گرمایی بهتر در مشعل پیشنهاد نمودند. علاوه بر جریان شعاعی در هندسه‌ی استوانه‌ای، جریان شعاعی در هندسه‌ی کروی نیز بهبود پایداری شعله را در پی دارد [4].

برای سرعت‌های ورودی بالا که در مشعل با جریان محوری، نمی‌توان شعله‌ی پایدار داشت، در مشعل با جریان شعاعی می‌توان شعله‌ی پایدار تشکیل داد. از دیگر ویژگی‌های چنین مشعلی، کاهش میزان آلاینده‌ی CO است که دلیل اصلی این پدیده نیز کم شدن سرعت در راستای شعاعی و در نتیجه افزایش زمان ماندگاری (Residence time) است. از طرف دیگر در نتیجه‌ی افزایش سطح مقطع در راستای جریان و انتقال گرمای تشعشی بالاتر، دمای گاز کاهش یافته و این عاملی است در جهت کاهش تولید NO.

تاکنون چند حل عددی برای مشعل متخلخل با جریان شعاعی ارایه شده است. زدانوک و همکارانش پایداری شعله در مشعل متخلخل استوانه‌ای و کروی را بررسی نمودند و مسأله‌ی پایداری در دو هندسه را با هم مقایسه کردند [5]. آنها یک حل تحلیلی با تقریب یک دمایی (با این فرض که ضریب انتقال گرمای داخلی بسیار بزرگ باشد) برای مسأله ارایه نمودند. هم‌چنین آنها مسأله را با مدل دو دمایی و با استفاده از مکانیزم تک مرحله‌ای به صورت عددی حل نمودند. در حل تحلیلی آنها برای برخی از مقادیر جریان جرم ورودی دو شعاع برای نقطه‌ی تثبیت شعله به دست آمد که اگر اشتعال در فاصله‌ی این دو نقطه اتفاق بیفتد، ناحیه‌ی تشکیل شعله به سمت شعاع کوچکتر، میل می‌کند. هم‌چنین آنها دریافتند در مختصات کروی، برای آن‌که شعله درون محیط متخلخل تشکیل شود طول بیشتری نسبت به استوانه را باید پیش‌گرم کرد. زدانوک و همکارانش در مقاله‌ی دیگری [6] اثرات خواص تشعشی محیط بر عملکرد مشعل متخلخل استوانه‌ای و کروی را تحلیل نمودند. در هر دو حل عددی ذکر شده مکانیزم تک‌ای برای شبیه سازی فرآیند احتراق مورد استفاده بود و تنها به مسأله‌ی پایداری شعله پرداخته شد و بحثی در مورد اثرات این شعاعی بودن جریان بر میزان آلاینده‌ها صورت نگرفت. کمال و محمد [7] یک کار آزمایشگاهی روی مشعل متخلخل با جریان شعاعی انجام دادند، آنها در مقاله‌ی خود توزیع دما، میزان انتشار آلاینده‌ها و بازده تشعشع خروجی را گزارش نمودند. نتایج کار آزمایشگاهی آنها نشان داد که جریان شعاعی در مشعل متخلخل به دلیل کاهش سرعت در راستای جریان و انتقال گرمای تشعشی بیشتر در محیط متخلخل علاوه بر ایجاد پایداری بهتر شعله می‌تواند سبب کاهش میزان انتشار آلاینده‌ها نیز بشود. نتایج شبیه سازی عددی تحقیق حاضر با نتایج به دست آمده در تحقیق تجربی [7] مقایسه گردیده است.

پیوستگی:

$$\frac{d}{dx}(\rho_g u A \phi) = 0 \quad (۱)$$

انرژی گاز:

$$\rho_g u A \phi \frac{dT_g}{dx} - \frac{1}{c_{pg}} \frac{d}{dx} \lambda_g A \rho \frac{dT_g}{dx} + \frac{A}{c_{pg}} \phi \sum_{k=1}^K \rho Y_k V_k c_{pk} \frac{dT_g}{dx} + \frac{A}{c_{pg}} \phi \sum_{k=1}^K \omega_k h_k W_k - \frac{A}{c_{pg}} \phi H_V (T_s - T_g) = 0 \quad (۲)$$

انرژی جامد:

$$\frac{d}{dx} \lambda_s (1-\phi) A \frac{dT_s}{dx} - (1-\phi) A H_V (T_s - T_g) - \frac{d((1-\phi) A q_{rad})}{dx} = 0 \quad (۳)$$

انتقال گرمای تشعشی:

$$\frac{dI(\vec{r}, \hat{s})}{ds} = -\beta I(\vec{r}, \hat{s}) + \sigma_a I_b + \frac{\sigma_s}{4\pi} \int_{4\pi} I(\vec{r}, \hat{s}') \Phi(\hat{s}', \hat{s}) d\Omega \quad (۴)$$

بقای گونه‌ها:

$$\rho u A \phi \frac{dY_k}{dx} + \frac{d}{dx} (\rho A \phi Y_k V_k) - A \phi \omega_k W_k = 0, (k=1, \dots, K) \quad (۵)$$

حالت گاز:

$$\rho = \frac{p \bar{W}}{RT} \quad (۶)$$

در معادله‌ی (۶) \bar{W} وزن مولکولی متوسط جریان سیال و \bar{R} ثابت جهانی مولی است. ترم q_{rad} شار گرمای تشعشی است که از رابطه‌ی (۷) محاسبه می‌شود:

$$\frac{dq_{rad}}{dx} = (\beta - \sigma_s)(4\sigma T^4 - G), \quad G = \int_{4\pi} I d\Omega \quad (۷)$$

در رابطه‌ی (۷) Ω زاویه‌ی فضایی است.

در معادلات (۵-۱) وقتی که مشعل دارای جریان محوری باشد سطح مقطع عبور جریان (A) ثابت و هنگامی که مشعل دارای جریان شعاعی باشد سطح مقطع عبور جریان متغیر و برابر $A = 2\pi x$ است. علاوه بر آن مختصات x در مشعل محوری (شکل ۱-۱) نشانگر مختصات طولی در راستای

همان‌گونه که اشاره شد احتراق درون محیط متخلخل با جریان شعاعی، کاهش سرعت با افزایش شعاع را به‌دنبال دارد. از آن‌جا که احتراق باعث افزایش ناگهانی دمای گاز می‌گردد و افزایش دما با کاهش دانسیته همراه است، بنابراین به واسطه‌ی پیوستگی، سرعت گازهای حاصل از احتراق، افزایش ناگهانی می‌یابد. در مشعل‌های جریان محوری برای پیش‌گیری از این مسأله، یکی از راه‌کارهای پیشنهادی، افزایش سطح مقطع مشعل بعد از جبهه‌ی شعله است. از طرف دیگر این افزایش سطح مقطع نابه‌سامانی‌هایی را در الگوی حرکت جریان پدید می‌آورد که عموماً کنترل آنها مشکل است.

در تحقیق حاضر مشعل متخلخل با جریان شعاعی و هم‌چنین با جریان محوری مطالعه شده است. با در نظر گرفتن مکانیزم احتراقی ۱۵ مرحله‌ای امکان برآورد صحیح تولید آلاینده‌ها فراهم شده و عملکرد دو مشعل از نظر پروفیل سرعت، دما، انتشار آلاینده‌ها و توان تشعشی خروجی با یکدیگر مقایسه شده است. نتایج به‌دست آمده میزان بهبود عملکرد مشعل متخلخل با جریان شعاعی، نسبت به مشعل با همان مصرف سوخت و جریان محوری را به‌طور کمی بیان می‌کند.

معادلات حاکم و روش حل

برای مطالعه‌ی تأثیر جریان شعاعی بر رفتار مشعل متخلخل، مشعل به‌صورت یک بعدی مدل شده است تا به‌واسطه‌ی آن بتوان تأثیر کاهش سرعت و افزایش سطح مقطع در راستای شعاع را بر عملکرد مشعل بررسی نمود. استفاده از مدل یک بعدی با دقت قابل قبول می‌تواند رفتار یک مشعل واقعی جریان محوری که سطح جانبی آن و یا یک مشعل واقعی جریان شعاعی که قاعده‌هایش عایق‌بندی شده‌اند را نشان بدهد [2].

معادلات حاکم بر مسأله شامل معادلات پیوستگی، انرژی گاز، انرژی جامد، انتقال گرمای تشعشی، بقای گونه‌های شیمیایی و معادله‌ی حالت گاز می‌باشند.

مرحله‌ی دوم برای توزیع اولیه تمامی معادلات به‌طور ضمنی حل می‌گردند.

برای حل معادله‌ی انتقال گرمای تشعشی از روش جهت‌های مجزا استفاده شده است، در این روش، معادله‌ی تبادل گرمای تشعشی به یک دستگاه معادلات مشتق جزئی تبدیل می‌شود که هر معادله‌ی آن برای یک جهت فضایی نوشته می‌شود. مجموع این جهات باید یک کره با زاویه‌ی 4π را پوشش دهد.

با توجه به تحقیقات انجام شده روی مکانیزم‌های احتراقی، یک نمونه مکانیزم مناسب که از لحاظ زمان محاسبات و دقت نتایج، مناسب باشد انتخاب شده است [9]. مکانیزم انتخاب شده مکانیزم GRI3.0 ۱۵ مرحله‌ای کاهش یافته بر پایه مکانیزم GRI3.0 می‌باشد. خسروی و همکاران دقت مکانیزم‌های کاهش یافته‌ی GRI3.0 و میلر را با سینتیک‌های کامل آنها مقایسه کردند [10]. نتایج تحقیق آنها نشان داد مکانیزم کاهش یافته‌ی GRI3.0 در مقایسه با مکانیزم کامل GRI3.0 دارای دقت مناسبی است و از طرفی زمان محاسبات آن نیز کمتر است. در جدول (۱) شرایط مرزی لازم در حل معادلات (۱-۵) نشان داده شده است.

جریان و در مشعل شعاعی نشانگر مختصات شعاعی (شکل ۱-ب) در راستای جریان می‌باشد. برای ایجاد امکان مقایسه نتایج، مختصات طولی مشعل محوری از عدد یک در سطح ورودی و مختصات شعاعی در مشعل شعاعی از سطح ورودی که همان سطح داخلی استوانه و با شعاع یک است انتخاب گردید.

برای حل معادلات (۱-۷) کد معروف PREMIX از مجموعه‌ی CHEMKIN که جهت شبیه‌سازی شعاعی آزاد یک‌بعدی و آرام به کار می‌رود [8]، برای شبیه‌سازی احتراق درون محیط متخلخل توسعه یافته است. به این منظور معادلات بقای انرژی جامد و انتقال گرمای تشعشی به مجموعه‌ی معادلات قابل حل بالا اضافه گردید. هم‌چنین تغییراتی در دیگر معادلات جهت حل محیط متخلخل در کد PREMIX انجام پذیرفت. حل معادلات در سه مرحله انجام می‌شود، یعنی ابتدا با استفاده از یک حدس اولیه‌ی دمای یک توزیع برای گونه‌های شیمیایی به دست می‌آید. در مرحله‌ی دوم با استفاده از توزیع به دست آمده از مرحله‌ی اول به عنوان حدس اولیه، معادلات انرژی، بقای گونه‌ها و پیوستگی بدون در نظر گرفتن تشعشع حل می‌شوند. در مرحله‌ی سوم نیز با استفاده از جواب

جدول ۱ شرایط مرزی لازم در حل مسأله

تشفع	گونه‌ها	دمای جامد	دمای گاز	سرعت	
$I(\vec{r}, \hat{s}) = \varepsilon_{in} I_b + \frac{1 - \varepsilon_{in}}{4\pi} \times \int_{4\pi} I(\vec{r}, \hat{s}') \hat{s}' \cdot \hat{n} d\Omega'$	$Y = Y_{in}$	$H_V(T_{g,in} - T_s) + \sigma \varepsilon (T_{surround}^f - T_g^f) = -k_s \frac{dT_s}{dx}$	$\dot{m} c_{pg} (T_{g,in} - T_g) = -k_g \frac{dT_g}{dx}$	$u = u_{in}$	ورودی
$I(\vec{r}, \hat{s}) = \varepsilon_{out} I_b + \frac{1 - \varepsilon_{out}}{4\pi} \times \int_{4\pi} I(\vec{r}, \hat{s}') \hat{s}' \cdot \hat{n} d\Omega'$	$\frac{dY}{dx} = .$	$H_V(T_{g,out} - T_s) + \sigma \varepsilon (T_{surround}^f - T_g^f) = -k_s \frac{dT_s}{dx}$	$\frac{dT_g}{dx} = .$	-	خروجی

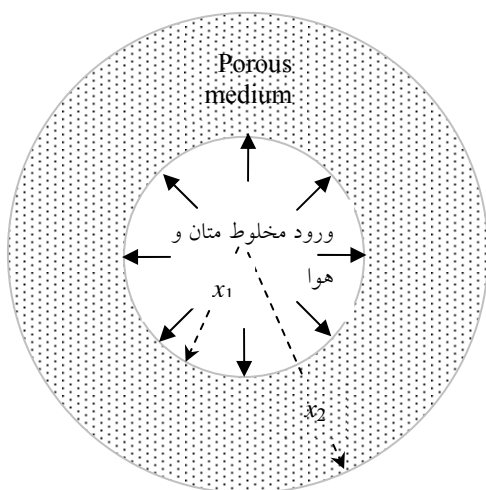
هندسه‌ی مشعل‌های متخلخل شعاعی و محوری
 شماتیک دو مشعل متخلخل جریان محوری و شعاعی در شکل (۱) نشان داده شده است. مشعل بررسی شده دارای شعاع داخلی و خارجی به ترتیب ۱ و ۳ سانتی‌متر است. مشعل محوری نیز مانند مشعل شعاعی دارای طول ۲ سانتی‌متر است. خواص ماده‌ی استفاده شده در مدل‌سازی هر دو مشعل در جدول (۲) نشان داده شده است.

نتایج و بحث

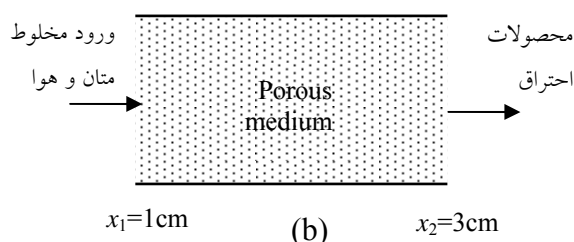
برای آن‌که بتوان دو مشعل متخلخل جریان محوری و شعاعی را با هم مقایسه نمود جریان جرم و نسبت

سوخت به هوای ورودی به هر دو مشعل یکسان در نظر گرفته شده است، در نتیجه هر دو مشعل دارای مصرف سوخت یکسانی می‌باشند. سطح مقطع عبور جریان در ورودی دو مشعل و هم‌چنین مسیر طی شده در دو مشعل نیز برابر می‌باشند. ولی باید در نظر داشت که سطح تبادل حرارت در مشعل شعاعی سطح جانبی (12π) است و بزرگتر از سطح تبادل حرارت در مشعل محوری (4π) است.

پارامترهایی که در این قسمت به آنها پرداخته شده است عبارتند از پروفیل‌های سرعت و دما، انتشار آلاینده‌ها و بازده تشعشع خروجی دو مشعل.



(a)



(b)

شکل ۱ شماتیکی از مشعل متخلخل: جریان شعاعی (a)، جریان محوری (b)

جدول ۲ خواص ماده‌ی متخلخل مورد استفاده [11,12]

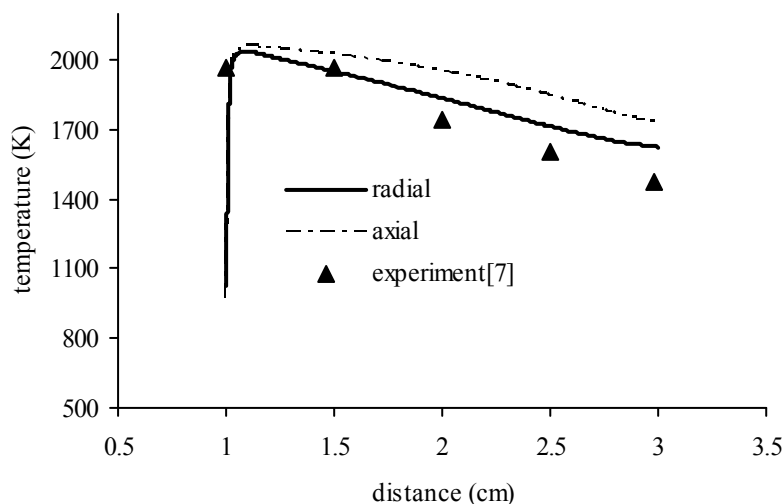
$\beta = 17.7 \text{ m}^{-1}$	$\sigma_s = 1365 \text{ m}^{-1}$
$H_V = 2/5 \times 10^7 \text{ W/m}^3 \cdot \text{K}$	$\lambda_s = 3/6 \text{ W/m} \cdot \text{K}$
$\rho_s = 510 \text{ kg/m}^3$	$\phi = 0.87 \text{ for } 3/9 \text{ PPC}$
$c_{ps} = 824 \text{ J/kg} \cdot \text{K}$	$\varepsilon = 0.3$

پروفیل دما

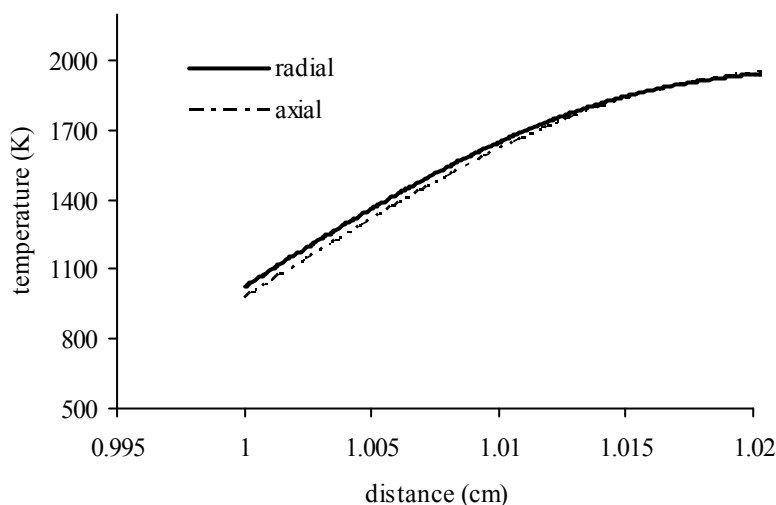
در شکل (۲) نمودار پروفیل دمای گاز در دو مشعل مورد تحقیق و نتایج آزمایشگاهی کمال و محمد [7] نشان داده شده است. در شکل ملاحظه می‌شود که دما در مشعل محوری از دمای مشعل جریان شعاعی بیشتر است. علت این پدیده را می‌توان در تفاوت میزان انتقال گرمای تشعشعی در دو مشعل جستجو نمود. بدین معنی که در مشعل شعاعی به علت افزایش سطح مقطع در راستای جریان، سطحی که تبادل گرمای تشعشعی را انجام می‌دهد نسبت به حالت جریان محوری بیشتر است. در نتیجه گرمای بیشتری از طریق تشعشع به مقطع پیشگرم و محیط خارج از ناحیه انتشار شعله منتقل می‌شود و همین امر سبب کاهش دما در ناحیه انتشار شعله در مشعل متخلخل شعاعی نسبت به مشعل متخلخل محوری می‌گردد. همان‌گونه که در ناحیه شعله مشاهده می‌گردد تقریباً قابل قبولی بین داده‌های تجربی و نتایج حل عددی وجود دارد (این ناحیه در شکل (۳) بزرگ‌نمایی شده است). از آن‌جاکه دو حالت مشعل شعاعی و محوری به صورت

یک‌بعدی مدل‌سازی شده‌اند، اتلاف حرارت جانبی در آنها لحاظ نشده است و بنابراین بخشی از تفاوت بین نتایج تجربی و عددی پروفیل دما در ناحیه بیرونی مشعل به دلیل آن می‌باشد و بخشی از این تفاوت به دلیل عدم قطعیت در خواص انتقال حرارت (به خصوص ضریب هدایت و خواص تشعشعی) ماده متخلخل است [2].

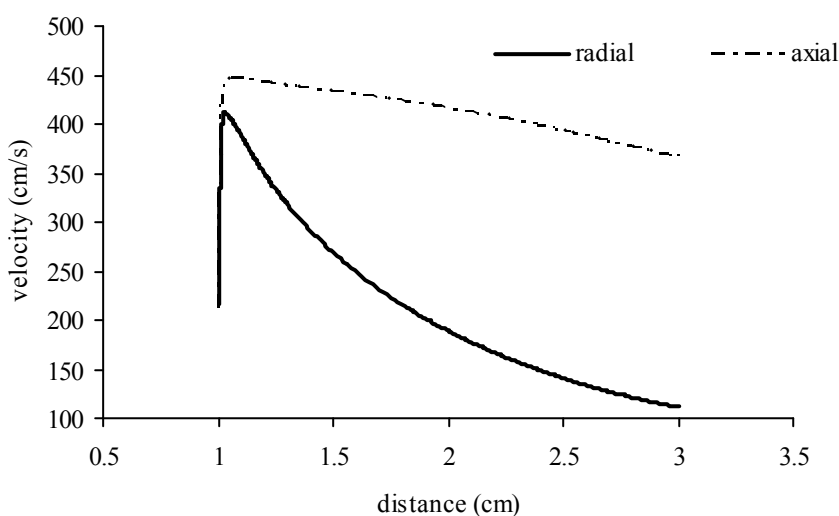
بنابر دلایل ذکر شده انتظار می‌رود که دمای گاز برای مشعل با جریان شعاعی در ناحیه انتشار شعله کمتر و در ناحیه پیشگرم نسبت به مشعل جریان محوری بیشتر باشد. توزیع دما در ناحیه تشکیل شعله (قبل از رسیدن به دمای ماکزیمم) در شکل (۳) نشان داده شده است. دمای مشعل شعاعی در ابتدای ناحیه تشکیل شعله در حدود 50°C از مشعل محوری بیشتر است که در نزدیکی ناحیه انتشار شعله این اختلاف به صفر رسیده و سپس دمای مشعل محوری بیشتر می‌شود، تا حدی که در خروجی اختلاف دمای دو مشعل به حدود 100°C می‌رسد.



شکل ۲ تغییرات دمای گاز برای دو مشعل در جهت جریان در مقایسه با نتایج تجربی مشعل شعاعی مرجع [7].



شکل ۳ تغییرات دمای گاز در دو مشعل در مقطع تشکیل شعله



شکل ۴ تغییرات سرعت در مشعل متخلخل شعاعی و محوری در جهت جریان

باشد این افزایش ناگهانی سرعت در ناحیه‌ی تثبیت شعله به این دلیل که مخلوط فرصت کافی برای محترق شدن را دارا نیست، ممکن است سبب ناپایداری شعله شود. مشعل با جریان شعاعی به علت کاهش سرعت در راستای جریان می‌تواند مشکل ایجاد ناپایداری را حل نماید. در شکل (۴) نمودار سرعت بر حسب طول

پروفیل سرعت

در فرآیند احتراق در ناحیه‌ای که شعله شکل می‌گیرد دمای گاز به‌طور ناگهانی افزایش می‌یابد، که این افزایش ناگهانی دما کاهش دانسیته‌ی گاز و در پی آن افزایش ناگهانی سرعت به‌خاطر بقای جرم در جریان را به دنبال دارد. هنگامی که سرعت ورودی به مشعل زیاد

را می‌توان با اختلاف در توزیع دما و سرعت درون مشعل‌ها توجیه نمود. سرعت در مشعل متخلخل شعاعی نسبت به حالت محوری کمتر است و همان‌گونه که قبلاً نیز اشاره شد این پایین‌تر بودن سرعت افزایش، زمان ماندگاری را در پی دارد. از طرفی افزایش زمان، ماندگاری تولید آلاینده‌ی NO را افزایش می‌دهد [13]. اما در مورد پروفیل دما ملاحظه گردید که دمای گاز در مشعل شعاعی نسبت به مشعل محوری کمتر است و این در کاهش تولید NO عاملی مثبت به شمار می‌آید. یعنی مشعل شعاعی دارای یک ویژگی منفی (زمان ماندگاری بالاتر) و یک ویژگی مثبت (دمای گاز پایین‌تر) در انتشار NO نسبت به مشعل محوری می‌باشد. شکل (۵) به خوبی نشان می‌دهد عامل دمای پایین گاز بر عامل زمان ماندگاری بالا غلبه کرده است و نتیجه‌ی مقایسه حاکی از انتشار کمتر NO در مشعل شعاعی نسبت به مشعل محوری است. در شکل (۶) نمودار انتشار NO بر حسب نسبت هم ارزی در یک FR (Firing rate) ثابت نشان داده شده است. FR عبارت است از نرخ سوختن و مقدار آن از حاصل ضرب جریان جرم سوخت در ارزش حرارتی پایین‌تر به دست می‌آید.

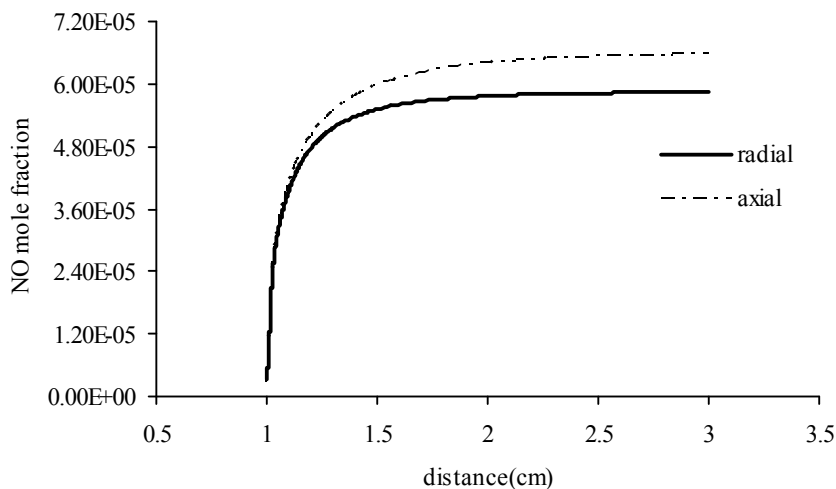
$$FR = \dot{m}_{\text{fuel}} \cdot LHV \quad (۸)$$

مشعل برای دو مشعل متخلخل شعاعی و محوری نشان داده شده است.

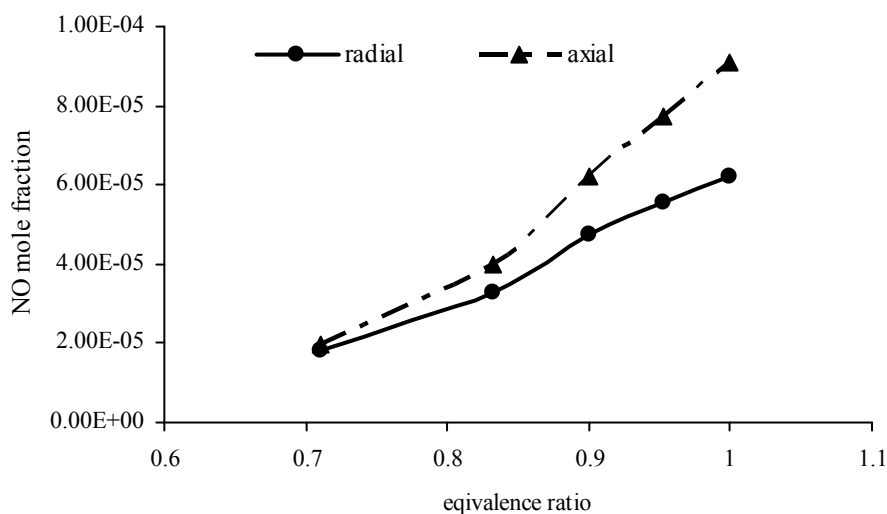
در مشعل شعاعی به دو دلیل سرعت در راستای جریان نسبت به مشعل متخلخل محوری کمتر است، یک دلیل افزایش سطح مقطع عبوری جریان در راستای جریان می‌باشد که به خاطر بقای جرم، کاهش سرعت را به همراه دارد. دلیل دوم پایین‌تر بودن دمای گاز در نتیجه‌ی انتقال گرمای بالاتر به محیط اطراف و به دنبال آن دانسیته بالاتر در مشعل شعاعی است.

انتشار آلاینده‌ها

به‌طور کلی در یک مشعل متخلخل میزان انتشار آلاینده‌ها در مقایسه با مشعل با شعله‌ی آزاد کمتر است که این خود یک دلیل مهم برای استفاده از مشعل‌های متخلخل می‌باشد. با توجه به بررسی‌های انجام شده دمای گاز در مشعل موثرترین عامل در نرخ تولید NO می‌باشد و هرچه دمای گاز بالاتر باشد انتشار آلاینده‌ی NO نیز بیشتر است [13]. در شکل (۵) نمودار کسر مولی آلاینده‌ی NO بر حسب فاصله درون مشعل‌های شعاعی و محوری نشان داده شده است. علت این تفاوت میان انتشار NO در دو مشعل



شکل ۵ تغییرات کسر مولی NO در جهت جریان



شکل ۶ تغییرات کسر مولی NO بر حسب نسبت هم ارزی

مشعل متخلخل شعاعی انتشار آلاینده‌ی CO در حدود ۶۰ درصد نسبت مشعل متخلخل محوری کمتر است. لازم به ذکر است که کسر مولی CO خروجی در تحقیق آزمایشگاهی مرجع [7] برای نسبت اختلاط استوکیومتریک در حدود ۲۱۰۰ ppm به دست آمد، که با توجه به یک‌بعدی بودن مدل‌سازی حاضر، از این جهت نتیجه‌ی به دست آمده از این تحقیق تطابق مناسبی با نتایج آزمایشگاهی دارد.

در شکل (۸) نمودار کسر مولی CO برای مشعل متخلخل شعاعی و محوری بر حسب FR در نسبت سوخت به هوای استوکیومتریک نشان داده شده است. ملاحظه می‌گردد که با افزایش FR و به دنبال آن افزایش سرعت ورودی میزان انتشار CO در هر دو مشعل زیاد می‌شود. علت این روند در شکل (۸) کاهش زمان ماندگاری در دو مشعل به خاطر افزایش سرعت ورودی است.

بازده تشعشع خروجی

یکی دیگر از پارامترهایی که در این مطالعه به آن پرداخته شده است بازده تشعشع خروجی است، که

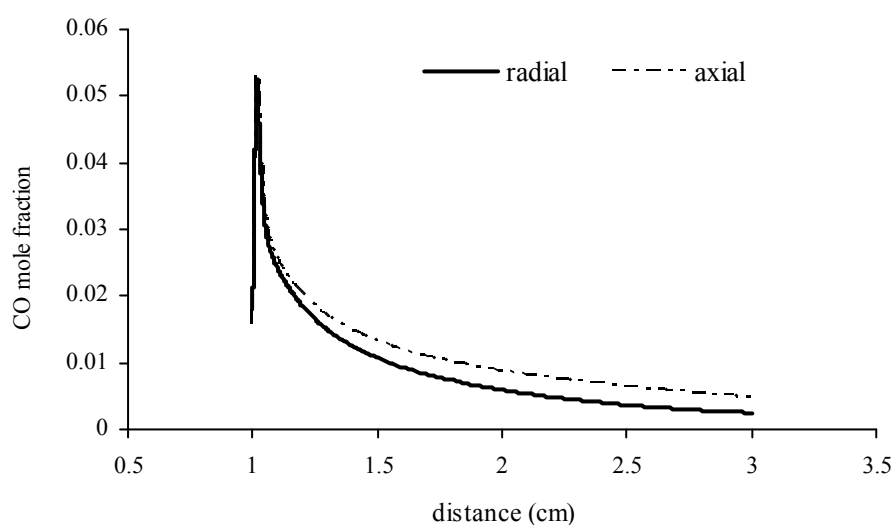
در مشعل متخلخل شعاعی کاهش حدود ۳۰ درصد در انتشار NO نسبت به مشعل متخلخل محوری در مخلوط استوکیومتریک مشاهده شد، این درحالی‌است که در مورد آلاینده CO میزان این کاهش بیشتر است. در شکل (۷) کسر مولی آلاینده‌ی CO در طول دو مشعل نمایش داده شده است. همان‌گونه که در شکل نیز ملاحظه می‌شود در ابتدای ناحیه‌ی تشکیل شعله مقدار CO با شیب بسیار زیاد افزایش یافته و به یک مقدار تقریباً مساوی در هر دو مشعل می‌رسد. سپس از این نقطه تا انتهای هر دو مشعل کاهش کسر مولی CO مشاهده می‌گردد، اما شدت این کاهش در دو مشعل متفاوت است و در مشعل شعاعی با شدت بیشتری نسبت به مشعل محوری کاهش می‌یابد. علت این پدیده نیز به کاهش سرعت در راستای شعاع در مشعل شعاعی مربوط می‌شود، چرا که این کاهش سرعت، سبب افزایش زمان ماندگاری می‌شود و میزان بیشتری CO به CO₂ تبدیل شده، طوری که برای نمونه در نسبت اختلاط استوکیومتریک کسر مولی CO خروجی مشعل شعاعی ۲۲۹۰ ppm و در مشعل محوری این مقدار برابر ۵۵۴۱ ppm است. یعنی در

توسط رابطه‌ی (۹) تعریف می‌شود.

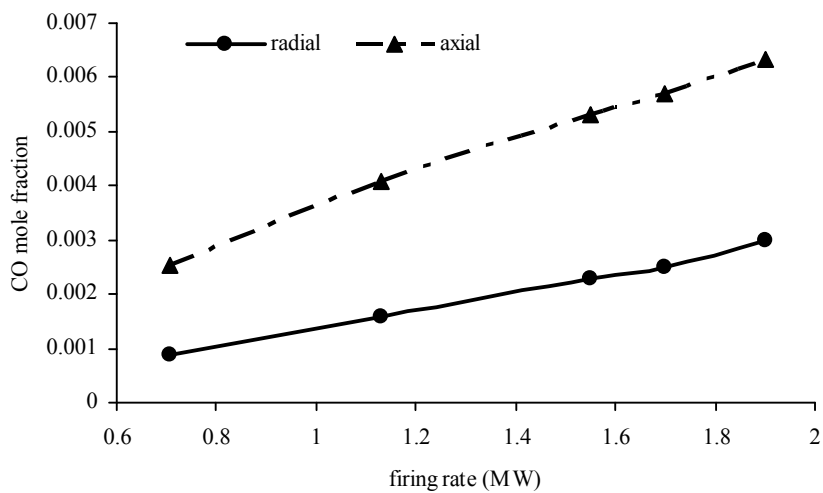
$$\eta_{\text{rad}} = \frac{\sigma \varepsilon A_{\text{out}} (T_s^4 - T_{\text{surround}}^4)}{\text{FR}} \quad (9)$$

مشعل محوری برابر ۱۳/۶٪ خواهد بود. در شکل (۹) بازده تشعشع خروجی بر حسب FR برای نسبت سوخت به هوای استوکیومتریک نمایش داده شده است. افزایش مقدار FR افزایش دما در خروجی مشعل را به همراه دارد که نتیجه‌ی آن افزایش انتقال گرمای تشعشعی به محیط خارج است، یعنی مقدار صورت معادله‌ی (۹) افزایش می‌یابد، اما در شکل مشخص است که با افزایش FR به خاطر زیاد شدن مخرج کسر معادله‌ی (۹) بازده تشعشع خروجی کم شده است. بارها و الزامی نیز در مورد مشعل جریان محوری، به این نتیجه دست یافتند [12]. در شکل (۱۰) بازده تشعشع خروجی برای یک مقدار FR ثابت بر حسب نسبت هم‌ارزی ملاحظه می‌گردد. هر چه از نسبت هم‌ارزی‌های پایین به مقدار ۱ نزدیک می‌شویم مقدار بازده بیشتر می‌شود چرا که با بزرگتر شدن نسبت هم‌ارزی دمای جامد در خروجی مشعل افزایش می‌یابد. البته در هر دو شکل (۹ و ۱۰) بیشتر بودن بازده تشعشع خروجی مشعل متخلخل شعاعی نسبت به مشعل متخلخل محوری آشکار است.

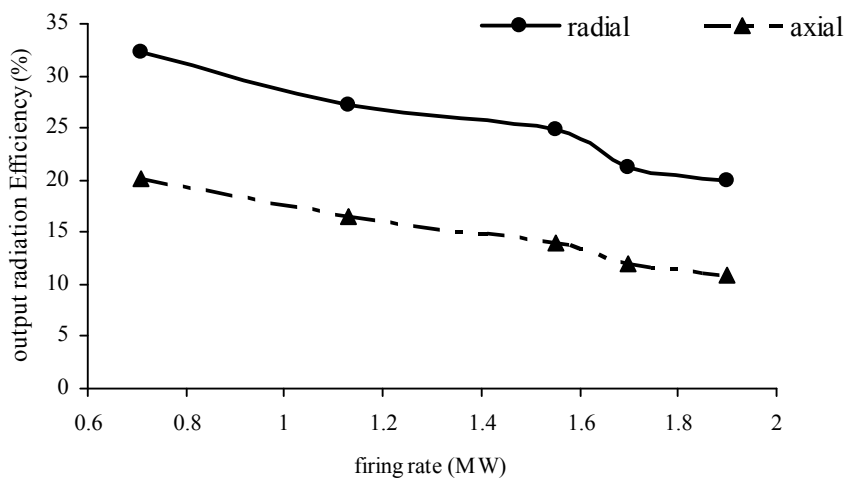
نتایج این مطالعه نشان داد که دمای مشعل متخلخل با جریان شعاعی نسبت به جریان محوری در هر دو فاز گاز و جامد کمتر است. به طوری که برای مثال در نسبت سوخت به هوای استوکیومتریک دمای جامد در خروجی مشعل شعاعی برابر ۱۵۴۲K و در مشعل محوری برابر با ۱۷۶۸ K می‌باشد. در نگاه اول چنین به نظر می‌رسد که مشعل محوری انتقال گرمای تشعشعی بیشتری به محیط بیرون داشته باشد، اما در واقع میزان انتقال گرمای تشعشعی به خارج مشعل در مشعل شعاعی به خاطر وسعت سطح تبادل گرما است. به گونه‌ای که انتقال گرمای تشعشعی به محیط در مشعل شعاعی برابر ۳۶۷ kW و در مشعل محوری برابر ۲۱۱ kW بوده، در حالی که مقدار FR برای هر دو مشعل برابر ۱۵۵۰ kW است، یعنی بازده تشعشع خروجی در مشعل شعاعی برابر ۲۳/۷٪ و در



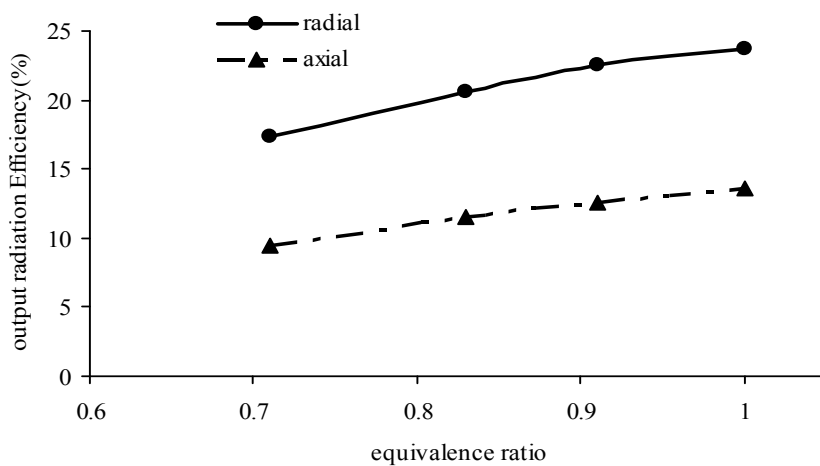
شکل ۷ تغییرات کسر مولی CO در جهت جریان



شکل ۸ کسر مولی CO بر حسب FR



شکل ۹ بازده تشعشع خروجی بر حسب FR



شکل ۱۰ بازده تشعشع خروجی بر حسب نسبت هم ارزی

		نتیجه‌گیری
p	فشار	در این مطالعه به بررسی عملکرد مشعل متخلخل با
q_{rad}	شار گرمایی تشعشعی	جریان شعاعی از جهت توزیع سرعت، دما، انتشار
$\vec{\Gamma}$	بردار موقعیت در معادله تشعشع	آلاینده‌ها و بازده تشعشع خروجی در مقایسه با
\hat{S}	جهت انتشار پرتو تشعشعی	مشعل‌های متخلخل متداول با جریان محوری پرداخته
T	دما	شد و ملاحظه گردید که عملکرد مشعل با جریان
u	سرعت گاز	شعاعی از لحاظ پارامترهای ذکر شده مطلوب‌تر از
V_k	سرعت دیفیوژن گونه‌ی k ام	مشعل متخلخل با جریان محوری است. در نتایج
W_k	وزن مولکولی گونه‌ی k ام	مشاهده گردید مهمترین عواملی که باعث ایجاد برتری
X_k	کسر مولی	در مشعل متخلخل شعاعی نسبت به محوری می‌گردند
x	مختصات طولی	کاهش سرعت و افزایش سطح مقطع در راستای شعاع
Y_k	کسر جرمی گونه‌ی k ام	می‌باشد. نتایج حل عددی نشان داد به خاطر افزایش
حروف یونانی		سطح مقطع در راستای جریان شار گرمای تشعشعی
β	ضریب تضعیف تشعشعی	منتقل شده از ناحیه‌ی انتشار شعله افزایش می‌یابد. این
ε	ضریب صدور	عامل سبب کاهش دمای منطقه‌ی انتشار شعله و به
φ	تخلخل	دنبال آن کاهش ۳۰ درصدی NO خروجی از مشعل
Φ </td <td>تابع فازی</td> <td>می‌گردد. از طرف دیگر کاهش سرعت در راستای</td>	تابع فازی	می‌گردد. از طرف دیگر کاهش سرعت در راستای
λ	ضریب هدایت حرارتی	شعاعی موجب گردید که میزان انتشار آلاینده‌ی CO
ρ	چگالی گاز	نیز حدود ۶۰ درصد کاهش یابد، علت این پدیده نیز
σ	ثابت استفان بولتزمن	افزایش زمان ماندگاری به خاطر کم شدن سرعت بود.
σ_a	ضریب جذب محیط	در مورد بازده تشعشع خروجی نیز ملاحظه گردید به
σ_s	ضریب پراکنده سازی	خاطر بیشتر بودن سطح تبادل گرمایی با محیط بیرون،
τ	ضخامت نوری	مقدار این بازده در مشعل متخلخل شعاعی نسبت به
Ω	زاویه‌ی فضایی	مشعل متخلخل محوری بیشتر است.
C	شدت تولید مولی گونه‌ی k ام	

فهرست نمادها و نشانه‌ها

	زیر نویس‌ها	A	سطح مقطع
g	گاز	C_p	ظرفیت ویژه‌ی حرارتی
s	جامد	FR	نرخ سوختن تعریف شده در معادله (۸)
k	گونه‌ی k ام		ضریب انتقال گرمای حجمی بین
in	ورودی	H_v	گاز و محیط متخلخل
out	خروجی	I	شدت تشعشع
Surround	محیط	\dot{m}	جریان جرم
rad	تشفشعی	\hat{n}	بردار یکه در معادله تشعشع

مراجع

1. Khosravy EL-Hossaini M., Maerefat, M. and Mazaheri, K., "Numerical investigation on the effects of pressure drop on thermal behavior of porous burner", *ASME Journal of Heat Transfer*, Vol. 130, pp. 032601,1-5, (2008).
2. Maerefat, M., Khosravy EL-Hossaini, M. and Mazaheri, K., "Numerical modeling of two-dimensional cylindrical porous radiant burner with sidewall heat losses", *Journal of Porous Media Transfer*, 14(4), pp. 317-327, (2011).
3. Kamal, M.M. and Mohamad, A.A., "Combustion in porous media", *Journal of Power and Energy*, Vol. 220, pp. 487-508, (2006).
4. Wood, s. and Harris, A.T., "Porous burners for lean-burn applications", *Progress in Energy and Combustion Science*, Vol. 34, PP 667-684, (2008).
5. Zhdanok, S.A., Dobrego, K.V. and Futko, S.I., "Flame localization inside axis-symmetric cylindrical and spherical porous media burners", *International Journal of Heat and Mass Transfer*, Vol. 41, pp. 3647-3655, (1998).
6. Zhdanok, S. A., Dobrego, K. V. and Futko, S. I., "Effect of porous media transparency on spherical and cylindrical filtration combustion heater performance", *International Journal of Heat and Mass Transfer*, Vol. 43, pp. 3469-3480, (2000).
7. Kamal, M.M., and Mohamad, A.A., "Development of cylindrical porous-medium burner", *Journal of Porous Media*, Vol. 9, pp. 469-481, (2006).
8. Kee, R., Grcar, J., Smooke, M. and Miller, J., "A Fortran program for modeling steady laminar one dimensional premixed flames", Technical Report SAND 85-8240, Sandia National Laboratories. (1985).
9. Sung, C.J., Law, C.K. and Chen, J.Y. "Augmented reduced mechanisms for no emission in methane oxidation", *Combustion and Flame*, Vol. 125, pp. 906-919, (2001).
10. Khosravy El-Hossaini, M., Maerefat, M. and Mazaheri, K., "Numerical modeling of porous radiant burner using full and reduced kinetics mechanism", *Iranian Journal of Chemistry & Chemical Engineering*, Vol. 27, PP. 53-63, (2008).
11. Zhou, X.Y. and Pereira, J. C. F., "Numerical study of combustion and pollutant formation in inert nonhomogeneous porous media", *Combustion Science and Technology*, Vol. 130, pp. 335-364, (1997).

12. Amanda, J. Barra and Janet, L. Ellzey., "Heat recirculation and heat transfer in porous burners", *Combustion and Flame*, Vol. 137, pp. 230-241, (2004).
13. Turns, S. R., "*An Introduction to Combustion: Concept and Application*", 2nd Edition, McGraw-Hill, (2000).