

**حل معادلات ضربه قوچ یک بعدی و دوبعدی با استفاده از شار موج تغییر یافته و مدل آشفتۀ بالدوین-لوماکس \***حسین مهدیزاده<sup>(۱)</sup>

**چکیده** در این مقاله معادلات جریان ناپایایی لزج در لوله‌های کشسان در حالت یک و دوبعدی، توسط یک روش بخش موج گودونوف مدل‌سازی می‌گردند. مدل عددی ارائه شده در اینجا قادر است با استفاده از یک روش شار موج تغییر یافته جملات اصطکاک را در داخل تفاوت شارها در دو سلول مجاور روش حجم محدود قرار دهد و شار موج‌های مرتبط با آن را محاسبه نماید. برای لحاظ کردن عبارات اصطکاک در اینجا از مدل آشفتۀ بالدوین-لوماکس استفاده می‌گردد. در ابتدا روش عددی برای حل معادلات ضربه قوچ برای یک لوله متصل به مخزن استفاده می‌شود و نتایج عددی حاصل با حل دقیق و همچنین روش خطوط مشخصات در دو حالت بدون اصطکاک و همچنین با در نظر گرفتن ترم‌های اصطکاک پایا مقایسه می‌گردد. سپس الگوریتم عددی مورد نظر برای مدل نمودن جریان در دو لوله با عدهای رینولدز مختلف ( $Re=15800$ ,  $Re=5800$ ) که مرتبط با قطر لوله و سرعت متوسط می‌باشند، با در نظر گرفتن عبارات اصطکاک ناپایدار به کار رفته و نتایج عددی به دست آمده با نتایج آزمایشگاهی مقایسه می‌گردد. نتایج به دست آمده نشان می‌دهد که مدل عددی معرفی شده در حالت یک بعدی کاملاً بر حل دقیق منطبق است. همچنین در حالت دوبعدی و با لحاظ نمودن عبارات اصطکاک آشفتۀ تطابق بسیار خوبی را با نتایج آزمایشگاهی برای هر دو محدوده عدد رینولدز، حتی برای اعداد کورانت نزدیک به یک دارا می‌باشد.

**واژه‌های کلیدی** ضربه قوچ؛ الگوریتم پخش موج؛ روش شار موج؛ الگوی بالدوین لوماکس.

**Numerical Solution of the One- and Two-Dimensional Water Hammer Problems based on a Modified Flux-wave Approach and Baldwin-Lomax Turbulence Model**

H. Mahdizadeh

**Abstract** In this paper the two-dimensional unsteady flow within the elastic pipes is modelled based on a Godunov-type wave propagation algorithm. The numerical solver applied herein employs a modified flux-wave approach which mainly treats the friction source term within the flux-differencing of the finite volume neighboring cells to calculate the relevant flux-waves. In order to include the unsteady friction term the Baldwin-Lomax turbulence model is utilized. First, the method is examined to model the water hammer problem for a pipe connected to reservoir and the obtained numerical results are compared with either the exact solution or method of characteristic with both frictionless and steady friction terms. Then, the proposed scheme is employed to simulate the flow within two pipes with different Reynolds number ( $Re=15800$ ,  $Re=5800$ ) and the numerical simulations are validated with the available experimental data. It will be shown that for one-dimensional water hammer problem the defined numerical scheme gives the exact solutions. Additionally for the two-dimensional water hammer test cases and for the both given Reynolds number the numerical model containing turbulent friction terms provides very good agreement with existing experimental data even for the Courant number close to one.

**Key Words** Water hammer problem, Wave propagation algorithm, Flux wave approach, Baldwin-Lomax method

## مقدمه

حل مسائل جریان گذار در لوله‌ها از مسایل بسیار مهم در مهندسی عمران و مکانیک می‌باشد. یکی از متداول‌ترین انواع جریان‌ها گذار پدیده ضربه‌قوچ است که می‌تواند باعث تغییرات سریع فشار و ایجاد موج‌های ایستا در درون لوله گردد. حرکت موج‌های مذکور می‌تواند نهایتاً منجر به تغییر شکل ناگهانی لوله و تخریب اتصالات شیرها و پمپ‌های موجود در سیستم گردد. در سال‌های اخیر روش‌های مختلفی برای مدل‌سازی جریان لوله‌ها در حالت گذار در حالت یک‌بعدی و دوبعدی ارائه گردیده است که این روش‌ها به صورت جامع توسط گیدوا و همکاران [1] بررسی و مرور گردیده‌اند. به طور کلی معادلات ضربه‌قوچ را در حالت یک‌بعدی می‌توان با روش خطوط مشخصات، روش تفاضل محدود، و همچنین روش المان محدود حل نمود. روش خطوط مشخصات یک روش سریع و دقیق می‌باشد که به طور گسترده‌ای برای حل معادلات ضربه‌قوچ در حالت یک‌بعدی استفاده می‌گردد. از مزایای اصلی این روش سادگی در برنامه‌نویسی و سرعت بالای آن می‌باشد. سامانی و خیاطزاده [2] معادله ضربه‌قوچ را با وجود جملات اصطکاک پایدار با استفاده از روش خطوط مشخصات حل نموده‌اند. از معایب اصلی روش خطوط مشخصات عدم دقت آن در صورت وجود سرعت بالای موج به خصوص در نقاط منقطع می‌باشد. چادوری و حسینی [3] معادلات ضربه‌قوچ را با روش تفاضل‌های محدود حل کردند. آنها دریافته‌اند که روش تفاضل محدود مرتبه دوم نتایج بهتری نسبت به روش خطوط مشخصات مرتبه اول می‌دهد. در سال‌های اخیر توجه نسبتاً خوبی به حل معادلات ضربه‌قوچ با استفاده از روش‌های حجم محدود گودونوف (Godunov) [4] شده است. روش‌های گودونوف یک راه حل صریح برای حل سیستم معادلات هذلولی می‌باشند که می‌توانند در حالت‌های بقایی و غیربقایی به خصوص برای حل معادلات اولر و آب‌های کم‌عمق استفاده گردند. این روش‌ها که به

روش‌های تسخیر موج ایستا نیز (Shock Capturing Methods) معروف هستند به صورت نسبتاً کامل توسط لوک [5] و تورو [7, 6] مرور گردیده‌اند. ژائو و گیدوا [8] روش‌های مرتبه اول و دوم حجم محدود صریح گودونوف را برای مسائل ضربه‌قوچ فرمول‌بندی و تحلیل کردند. آنها دریافته‌اند که این روش به نتایج نسبتاً بهتری نسبت به خطوط مشخصات منجر می‌گردد. در دیگر کار ونگ و چانگ [9] یک روش مرتبه دوم یک‌بعدی را برای حل معادلات جریان ناپایا در لوله‌ها توسعه داده‌اند. برای صحت‌سنجی نتایج مدل آن را با حل دقیق و روش خطوط مشخصات مقایسه نموده‌اند. اخیراً برخی از روش‌های عددی برای مدل نمودن جریان گذار در لوله‌ها با استفاده از عبارات اصطکاک ناپایدار با استفاده از روش‌های حجم محدود و رانگ کوتای مرتبه بالا ارائه گردیده است. به عنوان مثال ژائو و گیدوا [8] مدل  $k - \epsilon$  را برای مدل‌سازی جریان گذار در لوله‌ها در حالت دوبعدی برای روش حجم محدود ارائه کرده‌اند. ریسی و همکاران [10] یک مدل درجه چهارم رانگ کوتا را برای حل معادله‌های ضربه‌قوچ در حالت دوبعدی معرفی نموده‌اند. برای لحاظ نمودن ترم‌های اصطکاک ناپایدار در حالت دوبعدی در روش آنها از مدل جریان آشفته  $k - \omega$  استفاده شده است. در دیگر کار واهبا [11] به ارائه یک روش عددی براساس الگوی رانگ کوتای مرتبه دوم مرکزی برای حل معادلات ضربه‌قوچ پرداخته است. برای در نظر گرفتن عبارت‌های جریان آشفته از مدل بالدوین-لوماکس استفاده گردیده است. در جهت بررسی نتایج در این کار روش عددی معرفی شده با حل آزمایشگاهی و دقیق مقایسه گردیده است.

هدف اصلی در مقاله حاضر معرفی یک روش دقیق حجم محدود براساس الگوریتم بخش موج برای حل معادلات ضربه‌قوچ در حالت‌های یک‌بعدی و دوبعدی می‌باشد. برای محاسبه جملات راست‌رونده و چپ‌رونده در الگوریتم بخش موج معرفی شده از روش شار موج استفاده می‌گردد. مدل شار موج مورد نظر در واقع توسعه روش شار موج تغییر یافته برای معادلات

چگالی ( $\text{kg/m}^3$ )،  $g$  شتاب گرانش ( $\text{m/s}^2$ ) و نهایتاً تنش برشی ( $\text{N/m}^2$ ) می‌باشد که توسط معادله زیر محاسبه می‌گردد:

$$\tau_{rx} = \rho(v + v_i) \frac{\partial u}{\partial r}, \quad (2)$$

که در اینجا  $v$ ، لزجت دینامیک سیال ( $\text{m}^2/\text{s}$ ) و  $v_i$  لزجت گردابه‌ای ( $\text{m}^2/\text{s}$ ) (Eddy Viscosity) می‌باشد که در حالت جریان آرام برابر صفر در نظر گرفته می‌شود و در حالت جریان آشفته از یک مدل مناسب جریان آشفته قابل محاسبه است. برای بیان معادلات ضربه قوچ در حالت یک‌بعدی با جملات اصطکاک پایدار تنها لازم است که در معادله (۱) عبارت سرعت در هر مقطع از لوله  $u$  با سرعت متوسط  $V$  جایگزین گردد و به جای ترم  $\frac{1}{\rho r} \frac{\partial(r\tau_{rx})}{\partial r}$  عبارت زیر در رابطه اندازه حرکت قرار گیرد [13]:

$$\frac{-fV|V|}{2D} \quad (3)$$

در رابطه بالا  $D$  قطر لوله ( $\text{m}$ ) و  $f$  ضریب اصطکاک مودی در حالت پایدار می‌باشد و توسط رابطه سوامی-جین قابل بیان است [14]:

$$f = \frac{0.25}{\left[ \log_{10} \left( \frac{\varepsilon}{3.7D} + \frac{5.74}{Re^{0.9}} \right) \right]^2} \quad (4)$$

در رابطه فوق  $\varepsilon$  زبری لوله و  $Re$  عدد رینولدز است که عبارت فوق تنها در محدوده  $4000 < Re \leq 3 \times 10^8$  برای لوله‌های زیر قابل محاسبه است. همان‌طور که قبلاً نیز بیان گردید معادلات ضربه قوچ یک سیستم معادلات هذلولی می‌باشند و در معادله (۱) به صورت غیربقا بیان گردیده‌اند. با حذف

جریان ناپایا در لوله‌ها می‌باشد که در ابتدا برای حل معادلات آب‌های کم‌عمق در حالت یک‌بعدی و دوبعدی توسط مهدیزاده و همکاران [12, 13] معرفی گردیده است. مدل موردنظر یک مدل کاملاً خوش‌توازن (Well-Balanced) است که اثر عبارات‌های چشمه مانند اصطکاک را در داخل تفاضل دو سلول حجم محدود لحاظ می‌نماید. از طرف دیگر در مدل مذکور احتیاج به محاسبه ماتریس ژاکوبی در هر گام زمانی نمی‌باشد و تنها از این ماتریس برای محاسبه مقدار ویژه و بردارهای ویژه استفاده می‌گردد و به همین علت از سرعت بالاتری نسبت به مدل‌های عددی دیگر برخوردار می‌باشد. برای در نظر گرفتن ترم‌های اصطکاک ناپایدار در این مقاله از مدل جریان آشفته بالادین-لوماکس بهره گرفته می‌شود. ادامه این مقاله بدین صورت می‌باشد که در ابتدا به معرفی معادلات ضربه قوچ پرداخته می‌شود سپس به توسعه الگوی پخش موج و روش شار موج تغییر یافته، با در نظر گرفتن عبارات‌های اصطکاک برای معادلات ضربه قوچ پرداخته می‌شود. در ادامه الگوی آشفته بالادین لوماکس بیان می‌شود و نهایتاً الگوی عددی معرفی شده برای چند مسئله جریان گذار در لوله‌ها به کار می‌رود و نتایج عددی به دست آمده با حل تحلیلی و آزمایشگاهی مقایسه می‌گردد.

**معادلات ضربه قوچ در حالت دوبعدی.** معادلات ضربه قوچ در حالت دوبعدی به صورت کلی زیر قابل بیان می‌باشد.

$$\frac{\partial H}{\partial t} + V \frac{\partial H}{\partial x} + \frac{a^2}{g} \frac{\partial V}{\partial x} = 0 \quad (1)$$

$$\frac{\partial u}{\partial t} + u \frac{\partial u}{\partial x} + g \frac{\partial H}{\partial x} = \frac{1}{\rho r} \frac{\partial(r\tau_{rx})}{\partial r}$$

در رابطه (۱)  $H$  هد فشار ( $\text{m}$ )،  $a$  سرعت موج ( $\text{m/s}$ )،  $u$  سرعت جریان در هر مقطع از لوله ( $\text{m/s}$ )،  $V$  سرعت متوسط  $r$  فاصله از مرکز لوله ( $\text{m/s}$ )،  $\rho$

## الگوریتم پخش موج برای حل سیستم معادلات هذلولی

روش پخش موج گودونوف برای اولین بار توسط لوک [5, 15] بیان گردید که به صورت کلی زیر قابل بیان می باشد.

$$U_i^{n+1} = U_i^n - \frac{\Delta t}{\Delta x} (A^+ \Delta U_{i-1/2} + A^- \Delta U_{i+1/2}) - \frac{\Delta t}{\Delta x} (\tilde{F}_{i+1/2}^n - \tilde{F}_{i-1/2}^n), \quad (9)$$

که در آن بردار مجهولات در گام زمانی  $n+1$ ، و  $A^+ \Delta U_{i-1/2}$  و  $A^- \Delta U_{i+1/2}$  به ترتیب موج های راست رونده و چپ رونده می باشند که به صورت رابطه (۱۰) قابل محاسبه هستند.

$$A^- \Delta U_{i-1/2} = \sum_{k: s_{i-1/2} < 0} \xi_{k,i-1/2}, \\ A^+ \Delta U_{i-1/2} = \sum_{k: s_{i-1/2} > 0} \xi_{k,i-1/2}, \quad (10)$$

در رابطه بالا عبارت  $\xi_{k,i-1/2}$ ، شار موج  $k$  ام در سطح مشترک  $i-1/2$  می باشد که با سرعت موج  $s_{i-1/2}$  منتشر می گردد و از ضرب یک ضریب مانند  $\beta_{k,i-1/2}$  در مقدار بردار ویژه  $r_{k,i-1/2}$  برای هر سطح مشترک سلول حجم محدود قابل محاسبه است.

$$\xi_{k,i-1/2} = \beta_{k,i-1/2} r_{k,i-1/2}, \quad (11)$$

لازم به ذکر است که مقدار سرعت موج  $s_{i-1/2}$  برابر با مقادیر ویژه ماتریس ژاکوبی ترم شار در معادله (۷) می باشد که برای سیستم مورد نظر  $\pm a$  به دست خواهد آمد. عبارات  $\tilde{F}_{i\pm 1/2}^n$  در رابطه فوق مرتبط با دقت مرتبه دوم هستند و می توانند به شکل زیر تعریف گردند.

$$\tilde{F}_{i-1/2}^n = \frac{1}{2} \sum_{k=1}^M \left( I - \frac{\Delta t}{\Delta x} |s_{k,i-1/2}| \right) \xi_{k,i-1/2} \quad (12)$$

عبارت  $V \frac{\partial H}{\partial x}$  و  $u \frac{\partial u}{\partial x}$  که از لحاظ مقداری بسیار ناچیز می باشند می توان سیستم معادلات (۱) را در شکل بقایی و به صورت شکل زیر بیان نمود.

$$U_t + F(U)_x = S \quad (5)$$

که در اینجا،

$$U = \begin{bmatrix} H \\ u \end{bmatrix}, F(U) = \begin{bmatrix} \frac{a^2}{g} V \\ gH \end{bmatrix}, S = \begin{bmatrix} 0 \\ \frac{1}{\rho r} \frac{\partial(r\tau_{rx})}{\partial r} \end{bmatrix}. \quad (6)$$

می باشد. در معادلات فوق بردار مجهولات  $F(U)$  بردار شار و نهایتاً  $S$  بردار جملات چشمه می باشد. ماتریس ژاکوبی و بردارهای ویژه مرتبط با بردار شار، برای سیستم فوق به صورت زیر قابل بیان است.

$$F'(U) = \begin{bmatrix} 0 & a^2/g \\ g & 0 \end{bmatrix}, \quad (7) \\ r_1 = \begin{bmatrix} 1 \\ -g/a \end{bmatrix}, \quad r_2 = \begin{bmatrix} 1 \\ g/a \end{bmatrix}.$$

در رابطه بالا  $F'(U)$  ماتریس ژاکوبی و بردارهای  $r_1$  و  $r_2$  بردارهای ویژه برای ماتریس مذکور می باشند. شایان ذکر است که برای حالت دوبعدی معادلات ضربه قوچ، سرعت متوسط در هر گام زمانی می تواند توسط عبارت زیر محاسبه گردد.

$$V = \frac{\int_0^R u 2\pi r dr}{\pi R^2}. \quad (8)$$

همان طور که قبلاً نیز بیان گردید برای حل سیستم معادلات ضربه قوچ در این مقاله از الگوریتم پخش موج و روش شار موج استفاده خواهد گردید که در ادامه به صورت کلی به بیان این روش ها پرداخته می گردد.

$$\begin{aligned} & \left[ \begin{array}{c} a^2 / g(u_i - u_{i-1}) \\ g(H_i - H_{i-1}) \end{array} \right] - \Delta x \left[ \begin{array}{c} 0 \\ \frac{1}{\rho r_i} \frac{\partial(r_i \tau_{rx})}{\partial r_i} \end{array} \right] \\ & = \beta_{1,i-1/2} \left[ \begin{array}{c} 1 \\ -g/a \end{array} \right] + \beta_{2,i-1/2} \left[ \begin{array}{c} 1 \\ g/a \end{array} \right], \end{aligned} \quad (14)$$

که از رابطه مذکور ضرایب  $\beta_{2,i-1/2}$  و  $\beta_{1,i-1/2}$  می‌توانند به شکل زیر محاسبه گردند.

$$\begin{aligned} \beta_{1,i-1/2} &= \frac{c\Gamma_2 - \Gamma_1}{2c}, \\ \beta_{2,i-1/2} &= \frac{\Gamma_1 + c\Gamma_2}{2c}. \end{aligned} \quad (15)$$

که در اینجا،

$$\begin{aligned} \Gamma_1 &= a^2 / g(u_i - u_{i-1}), \\ \Gamma_2 &= g(H_i - H_{i-1}) - \Delta x \frac{1}{\rho r_i} \frac{\partial(r_i \tau_{rx})}{\partial r_i}. \end{aligned} \quad (16)$$

و مقدار  $c = g/a$  می‌باشد.

با محاسبه مقدارهای  $\beta_{2,i-1/2}$  و  $\beta_{1,i-1/2}$  از طریق حل سیستم (15) می‌توان موج‌های شار  $\xi_{k,i-1/2}$  را محاسبه نمود که نهایتاً موج‌های راست‌رونده و چپ‌رونده  $A^\pm \Delta U_{i-1/2}$  که برای محاسبه بردار مجهولات برای زمان بعدی در روش پخش موج گودونوف مورد نیاز هستند به دست خواهند آمد.

### روش بالدوین - لوماکس برای محاسبه لزجت

#### گردابه‌ای

مدل بالدوین - لوماکس [17] یک مدل آشفته دولایه‌ای می‌باشد که در آن لزجت گردابه‌ای باید در هر لایه به‌طور مجزا محاسبه گردد. مقدار  $V_i$  در هر لایه به ترتیب  $V_{i0}$  و  $V_{i1}$  می‌باشد که در اینجا  $V_{i1}$  لزجت گردابه‌ای در لایه داخلی و  $V_{i0}$  لزجت گردابه‌ای در لایه

که در این رابطه  $\xi_{k,i-1/2}$  شار موج با اعمال محدودکننده می‌باشد. برای روش پخش موج می‌توان از محدودکننده‌های مختلفی نظیر van-Leer و superbee و MC استفاده نمود که جزئیات نوع محدودکننده در [5, 15] شرح داده شده است. اگر در معادله بالا مقدار  $\bar{F}_{i\pm 1/2}^n = 0$  باشد الگوریتم پخش موج مرتبه اول گودونوف به دست می‌آید.

### روش شار موج برای حل معادلات ضربه قوچ در

#### شکل بقایی

روش شار موج در ابتدا برای حل معادلات دینامیک گازها توسط بیل و همکاران [16] معرفی گردید. این روش بعدها توسط مهدیزاده و همکاران [12, 13] برای حل معادلات آب‌های کم عمق با قابلیت پخش بر روی سطح خشک تغییر داده شد [12, 13] که در این مقاله از این روش برای حل معادلات ضربه قوچ استفاده خواهد گردید. در حالت کلی از روش شار برای محاسبه موج‌های راست‌رونده و چپ‌رونده در الگوریتم پخش موج مطابق معادله (10) می‌توان استفاده نمود. روش شار موج می‌تواند در حالت کلی به صورت زیر بیان گردد.

$$F(U_i) - F(U_{i-1}) - S_{i-1/2} \Delta x = \sum_{k=1}^{M_w} \xi_{k,i-1/2}, \quad (13)$$

در رابطه فوق  $F(U_i)$  و  $F(U_{i-1})$  بردارهای شار در سمت چپ و راست سطح مشترک  $i-1/2$  برای دو سلول مجاور می‌باشند و  $M_w$  نشان‌دهنده تعداد موج‌ها برای روش شار موج است که این تعداد برای معادلات ضربه قوچ برابر با ۲ است. روش شار موج برای معادلات ضربه قوچ در شکل بقایی می‌تواند به صورت زیر توسعه پیدا کند.

محاسبات ضربه قوچ اعمال گردد که برای این کار می توان از معادله زیر که از حل تحلیلی جریان آشفته در لوله ها به دست می آید، استفاده نمود.

$$(v + v_t) \frac{\partial u}{\partial r} = u_\tau^2 \left( 1 - \frac{y}{R} \right) \quad (20)$$

که در رابطه بالا  $u_\tau = \sqrt{\tau_w / \rho}$  سرعت اصطکاکی ( $m/s$ ) می باشد. معادله (۲۰) را می توان با انتگرال گیری یا با روش تفاضل محدود به سهولت حل نمود و مقدار سرعت آشفته در حالت پایدار را به دست آورد. لازم به ذکر است که در روش بالدوین-لوماکس باید از یک حدس اولیه برای  $u_\tau$  استفاده گردد که این مقدار می تواند از رابطه پرنتل (Prandtl) برای لوله های صاف محاسبه شود.

$$u_\tau = \sqrt{fV^2 / 8} \quad (21)$$

که برای محاسبه ضریب اصطکاک در اینجا می توان از رابطه کلبروک-وایت برای لوله های صاف به شکل زیر استفاده نمود.

$$\frac{1}{\sqrt{f}} = 2 \log(\text{Re} \sqrt{f}) - 0.8 \quad (22)$$

نکته دیگری که در مورد محاسبه پروفایل جریان آشفته در حالت پایدار باید به آن اشاره نمود این است که مقدار  $y_{\max}$  در ابتدا یک مقدار نامشخص است که به کل بردار سرعت بستگی دارد. لذا در روش بالدوین-لوماکس در ابتدا از یک حدس اولیه برای بردار سرعت استفاده می شود که این حدس اولیه در قالب یک فرایند تکراری در داخل روش مذکور مادامی که شرط زیر برقرار گردد تصحیح می گردد.

$$\|u^{n+1} - u^n\|_2 \leq 10^{-6} \quad (23)$$

خارجی می باشد که اساس انتخاب آن به شرایط زیر بستگی دارد.

$$v_t = \begin{cases} v_{ti} & y \leq y_m \\ v_{to} & y > y_m \end{cases} \quad (17)$$

در معادله فوق  $y_m$  کوچک ترین ارتفاع ( $m$ ) یعنی ارتفاع از جدار لوله تا مرکز است که در آن ارتفاع  $v_{ti} = v_{to}$  می باشد. مقدارهای  $v_{to}$  و  $v_{ti}$  می تواند بر اساس روابط ذکر شده در ذیل محاسبه گردد.

$$\begin{aligned} v_{ti} &= l_{\text{mix}}^2 \left| \frac{\partial u}{\partial y} \right| \\ l_{\text{mix}} &= ky \left| 1 - e^{-y^+ / 26} \right| \\ v_{to} &= \beta C_{cp} F_{\text{wake}} F_{\text{Kleb}}(y; y_{\max} / C_{\text{Kleb}}) \\ F_{\text{wake}} &= \min(y_{\max} F_{\text{max}}; C_{cw} y_{\max} U_{\text{dif}}^2 / F_{\text{max}}) \\ F_{\text{max}} &= \frac{1}{k} \left[ \max_y \left( l_{\text{mix}} \left| \frac{\partial u}{\partial y} \right| \right) \right] \end{aligned} \quad (18)$$

که در معادله بالا  $y_{\max}$  مقداری از ارتفاع  $y$  می باشد که در آن ارتفاع عبارت  $l_{\text{mix}} \left| \frac{\partial u}{\partial y} \right|$  بیشترین مقدار خود را دارا است.  $U_{\text{dif}}$  بیانگر بیشترین مقدار پروفایل سرعت و  $F_{\text{Kleb}}$  تابع کلبانوف (Klebanoff) می باشد که به صورت زیر تعریف می گردد.

$$F_{\text{Kleb}}(y; \delta) = \left[ 1 + 5.5 \left( \frac{C_{\text{Kleb}} y}{y_{\max}} \right)^6 \right]^{-1} \quad (19)$$

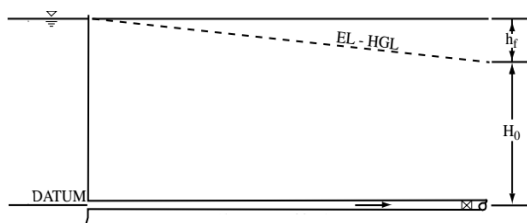
و مقادیر  $\beta = 0.0168$  ،  $C_{cp} = 1.6$  ،  $k = 0.4$  و  $C_{\text{Kleb}} = 0.3$  به عنوان ضرایب ثابت در روش بالدوین-لوماکس استفاده می گردند. برای محاسبه لزجت گردابه ای در حالت آشفته برای معادلات ضربه قوچ لازم است که پروفایل سرعت جریان آشفته در حالت پایدار به عنوان شرط اولیه برای

عبارات اصطکاک آشفته بالدوین - لوماکس برای یک لوله با اعداد رینولدز مختلف ۵۶۰۰ و ۱۵۸۰۰ اجرا می شود و نتایج آن با نتایج آزمایشگاهی مقایسه می گردد. لازم به ذکر است که برای به دست آوردن دقت مرتبه دوم مکانی در تمامی مسائل حل شده از محدودکننده MC استفاده گردیده است. تعداد گره و عدد کورانت برای هر مسئله به نوبه خود ذکر می گردد.

### حل عددی مسئله ضربه قوچ برای لوله متصل به

#### مخزن در حالت یک بعدی بدون اصطکاک

در اولین مثال حل شده در اینجا مدل عددی معرفی شده برای مدل سازی پدیده ضربه قوچ برای یک لوله متصل به مخزن که به صورت شکل (۱) می باشد در حالت یک بعدی و بدون اصطکاک به کار می رود.



شکل ۱ لوله متصل به مخزن برای مدل سازی پدیده ضربه قوچ در حالت یک بعدی [10]

همان طور که در شکل نیز مشاهده می گردد لوله مورد نظر به طول ۲۴۴ متر و قطر ۰/۶ متر است که به یک مخزن به ارتفاع هد ۶۰۹ متر متصل می باشد که آب با سرعت متوسط ۰/۶ (m/s) در آن در جریان می باشد [8]. همچنین این لوله شامل یک شیر در انتها است که در زمان صفر بسته می شود و باعث ایجاد سرعت موج  $a = 1219 \text{ m/s}$  در آن می گردد. مقادیر لزجت سینماتیکی و زبری لوله برای مسئله در نظر گرفته شده به ترتیب  $\nu = 1.31 \times 10^{-6} \text{ m}^2/\text{s}$  و  $\varepsilon = 0.0005 \text{ m}$  می باشند. شکل (۲) نوسانات

که در رابطه فوق  $\|u\|_2$  نرم اقلیدسی و  $u^n$  و  $u^{n+1}$  به ترتیب بردارهای سرعت در تکرارهای  $n$  و  $n+1$  می باشند.

### پایداری مدل و شرایط مرزی برای معادلات

#### ضربه قوچ در حالت دوبعدی

برای ایجاد پدیده ضربه قوچ به عنوان شرایط مرزی لازم است که یک هد ثابت در تمام زمانها در مرز بالادست برای محاسبه فشار داده شود. این در حالی است که در مدل دوبعدی جریان گذار در لوله ها سرعت از معادله اندازه حرکت در هر مقطع از لوله به دست می آید. در مرز پایین دست درست قبل از شیر سرعت در تمامی مقاطع باید در مقدار صفر نگه داشته شود. شایان ذکر است که برای ایجاد پایداری برای الگوریتم پخش موج معرفی شده لازم است هر گام زمانی مطابق شرط زیر تعیین گردد.

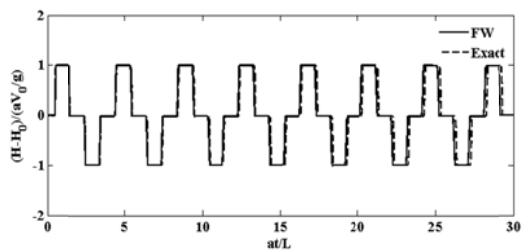
$$Cr = |a\Delta t / \Delta s| \leq 1 \quad (24)$$

در رابطه بالا  $Cr$  عدد کورانت می باشد که در این مقاله برای مسائل حل شده از اعداد کورانت نزدیک به یک استفاده گردیده است. در واقع اعمال اعداد کورانت نسبتاً نزدیک به ۱ در اینجا از مزایای اصلی روش پخش موج معرفی شده نسبت به مدل های مشابه دوبعدی است که زمان پردازش را برای مسائل گذار بسیار تسریع می نماید.

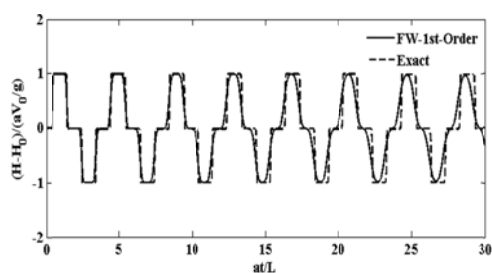
#### نتایج عددی

برای بررسی قابلیت روش دوبعدی معرفی شده برای مدل سازی مسائل ضربه قوچ در این قسمت به بیان چند مثال عددی پرداخته می شود. در ابتدا روش مورد نظر برای یک لوله متصل به مخزن در حالت یک بعدی حل می شود و نتایج حاصل با حل دقیق در حالت بدون اصطکاک مقایسه می گردد. در ادامه مدل دوبعدی با

بیشتری را نسبت به نتایج برروی شیر از خود نشان می‌دهد. لازم به ذکر است که برای کلیه نتایج ارائه شده در اینجا تعداد سلول‌های محاسباتی برابر با صد عدد و مقدار عدد کورانت  $Cr = 0.8$  می‌باشد.



شکل ۴ مقایسه منحنی تغییرات فشار در مرکز لوله با استفاده از روش شار موج مرتبه دوم و در حالت بدون اصطکاک با حل دقیق

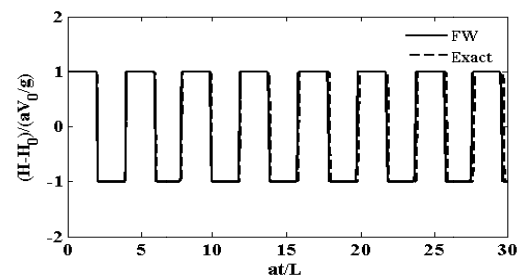


شکل ۵ منحنی تغییرات فشار در محل شیر با استفاده از روش شار موج مرتبه اول و در حالت بدون اصطکاک با حل دقیق

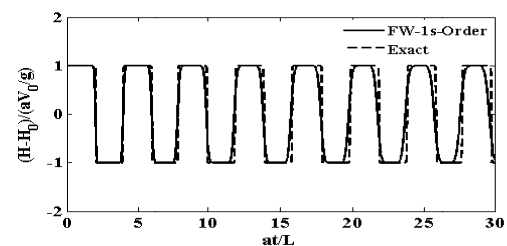
### مدلسازی جریان ضربه قوج در حالت دوبعدی و مقایسه با داده‌های آزمایشگاهی

در این قسمت به مقایسه مدل عددی معرفی شده با داده‌های آزمایشگاهی و لحاظ کردن ترم‌های اصطکاک ناپایدار پرداخته می‌گردد. برای این منظور در اینجا از داده‌های آزمایشگاهی به دست آمده در مراجع [18, 19] استفاده گردیده است که خلاصه شرایط اولیه آن در جدول (۱) آورده شده است.

به دست آمده برای هد فشار را با استفاده از روش شار موج معرفی شده با دقت مرتبه دوم و در محل شیر برای زمان ۶۰ ثانیه نشان می‌دهد. همان‌طور که در اینجا دیده می‌شود مدل حجم محدود معرفی شده در حالت بدون اصطکاک کاملاً بر حل تحلیلی منطبق می‌باشد که حاکی از دقت بالای این مدل است. در شکل (۳) نتایج عددی حل مدل با دقت مرتبه اول با حل دقیق مقایسه می‌گردد که نشان از پخش شدگی جواب‌ها نسبت به روش مرتبه دوم به خصوص در بالای موج‌های ایستا (shock waves) است.



شکل ۲ مقایسه منحنی تغییرات فشار در محل شیر با استفاده از روش شار موج مرتبه دوم و در حالت بدون اصطکاک با حل دقیق



شکل ۳ مقایسه منحنی تغییرات فشار در محل شیر با استفاده از روش شار موج مرتبه اول و در حالت بدون اصطکاک با حل دقیق

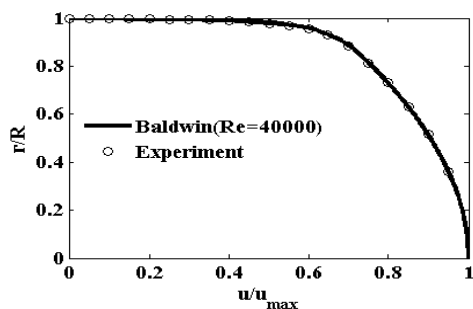
شکل‌های (۴ و ۵) نتایج حاصل از حل مدل یک‌بعدی را برای مثال فوق به ترتیب با دقت مرتبه اول و دوم برای هد فشار در مرکز لوله نشان می‌دهد. همان‌طور که در اینجا نیز مشاهده می‌گردد شبیه‌سازی عددی با دقت مرتبه دوم دوباره بر حل دقیق منطبق می‌گردد در حالی که مرتبه اول حالت پخش شدگی



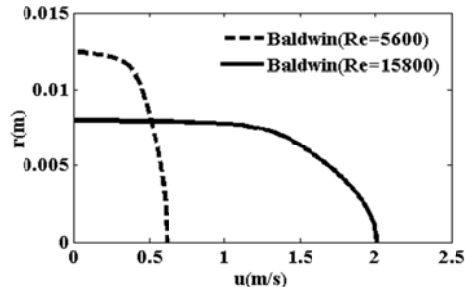
جدول ۱. پارامترهای مختلف برای آزمایش‌های ضربه قوچ

| نوع آزمایش | قطر لوله mm | طول لوله m | سرعت موج | سرعت $m/s$ | لزجت سینماتیکی $m^2/s$  | عدد رینولدز |
|------------|-------------|------------|----------|------------|-------------------------|-------------|
| الف        | 22.1        | 37/2       | 1319     | 0.3032     | $1.184 \times 10^{-06}$ | 5600        |
| ب          | 16          | 37/2       | 1297     | 0.9411     | $9.5 \times 10^{-7}$    | 15800       |

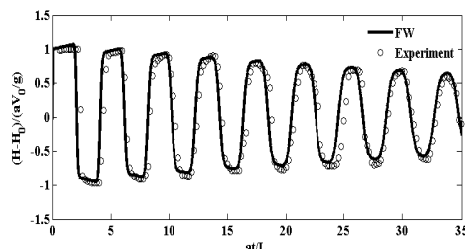
مدل دوبعدی و همچنین محاسبه نسبتاً واقعی ترم‌های اصطکاکی توسط روش بالدوین-لوماکس می‌باشد.



شکل ۶. مقایسه نتایج مدل بالدوین-لوماکس و داده‌های آزمایشگاهی برای عدد  $Re = 40000$



شکل ۷. پروفایل‌های سرعت اولیه برای اعداد رینولدز نشان داده شده در جدول ۱ که توسط روش بالدوین-لوماکس به دست آمده‌اند.

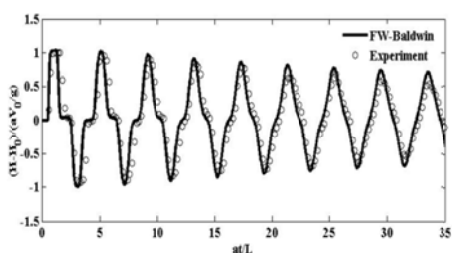


شکل ۸. مقایسه منحنی تغییرات فشار در محل شیر با استفاده از روش شار موج مرتبه دوم و مدل بالدوین-لوماکس برای عدد رینولدز ۵۶۰۰ با حل دقیق

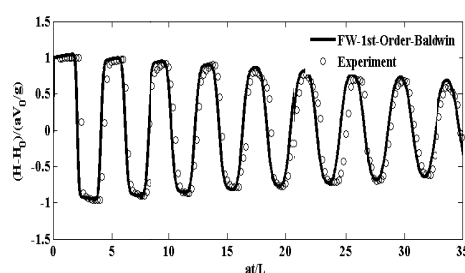
همان‌گونه که قبلاً ذکر گردید برای مدل‌سازی دوبعدی جریان گذار در لوله‌ها باید سرعت اولیه در حالت پایدار توسط مدل آشفته بالدوین-لوماکس ایجاد گردد. برای بررسی صحت مدل بالدوین-لوماکس ارائه شده مقادیر سرعت در حالت پایدار در ابتدا با مقادیر آزمایشگاهی که در مرجع [20] برای عدد رینولدز  $Re=40000$  محاسبه شده است در شکل (۶) مقایسه می‌گردد.

همان‌طور که در این شکل نمایان است مدل بالدوین-لوماکس مطابقت بسیار خوبی را با داده‌های آزمایشگاهی برای اعداد رینولدز بالا نشان می‌دهد. در شکل (۷) پروفایل‌های سرعت‌های اولیه که توسط روش بالدوین-لوماکس به دست آمده‌اند برای دو عدد رینولدز ۵۶۰۰ و ۱۵۸۰۰ برای تعداد گره ۸۰ عدد در جهت عمود بر محور لوله و ۲۰۰ سلول در جهت افقی نشان داده شده است. به طوری که قبلاً نیز بیان گردید این سرعت‌ها باید در زمان صفر به عنوان شرایط اولیه برای روش شار موج استفاده گردند.

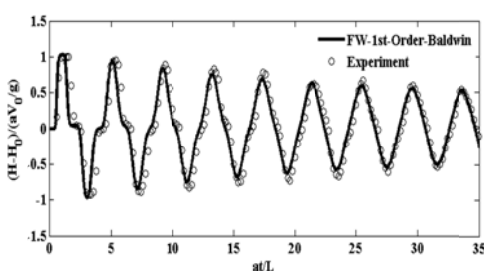
پس از محاسبه سرعت اولیه مدل عددی شار موج معرفی شده برای یک شبکه  $80 \times 200$  با عدد کورانت  $Cr = 0.9$  اجرا می‌گردد که در اینجا ۲۰۰ تعداد سلول‌ها در جهت محور لوله و ۸۰ تعداد گره در جهت عمود بر محور می‌باشند. شکل (۸) نتایج حاصل مدل عددی با دقت مرتبه دوم را که از حل دوبعدی روش شار موج با ترم‌های اصطکاکی حاصل از روش بالدوین-لوماکس به دست آمده است، برای آزمایش الف و نوسانات فشار در محل شیر نشان می‌دهد. مقایسه روش عددی و داده‌های آزمایشگاهی بیانگر این مطلب است که مدل عددی تطابق بسیار خوبی با داده‌های آزمایشگاهی نشان می‌دهد که نشان‌دهنده دقت



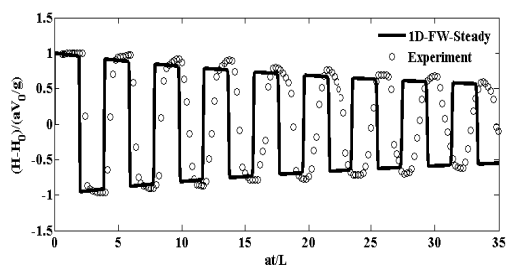
شکل ۱۰ منحنی تغییرات فشار در مرکز لوله با استفاده از روش شار موج مرتبه دوم و مدل بالدوین-لوماکس برای عدد رینولدز ۵۶۰۰ و مقایسه با نتایج آزمایشگاهی



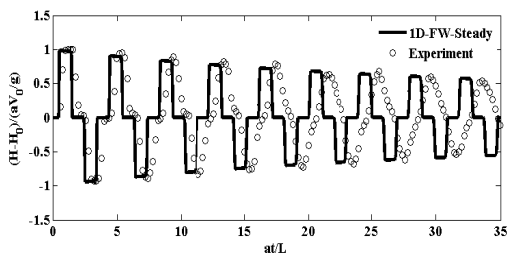
شکل ۹ مقایسه منحنی تغییرات فشار در محل شیر با استفاده از روش شار موج مرتبه اول و مدل بالدوین-لوماکس برای عدد رینولدز ۶۰۰ و مقایسه با نتایج آزمایشگاهی



شکل ۱۱ منحنی تغییرات فشار در مرکز لوله با استفاده از روش شار موج مرتبه اول و مدل بالدوین-لوماکس برای عدد رینولدز ۵۶۰۰ و مقایسه با نتایج آزمایشگاهی

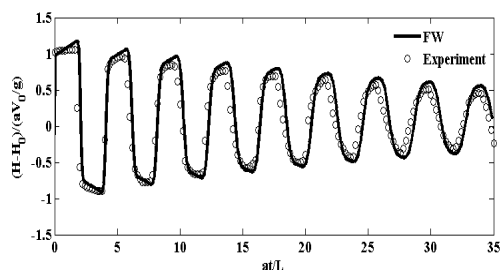


شکل ۱۲ منحنی تغییرات فشار در محل شیر با استفاده از روش شار موج مرتبه دوم در حالت یکبعدی و ترمهای اصطکاک پایدار برای عدد رینولدز ۵۶۰۰ و مقایسه با نتایج آزمایشگاهی

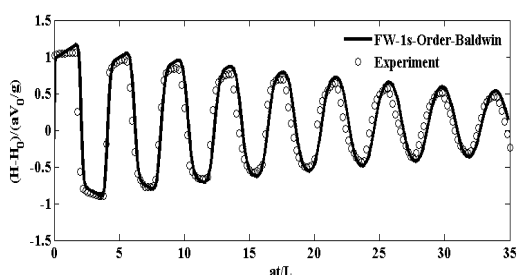


شکل ۱۳ منحنی تغییرات فشار در مرکز لوله با استفاده از روش شار موج مرتبه دوم در حالت یکبعدی و ترمهای اصطکاک پایدار برای عدد رینولدز ۵۶۰۰ و مقایسه با نتایج آزمایشگاهی

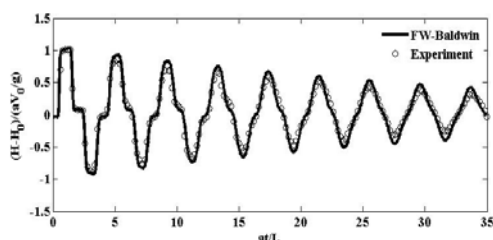
در شکل (۹) نتایج حاصل از حل مدل دوبعدی در حالت مرتبه اول با نتایج آزمایشگاهی مقایسه شده است و همان طور که انتظار می رود دارای پخش شدگی بیشتری نسبت به مدل مرتبه دوم می باشد. شکل های (۱۰ و ۱۱) نتایج عددی مدل شار موج دوبعدی را به ترتیب با دقت های مرتبه دوم و اول برای نوسانات فشار در مرکز لوله و برای آزمایش الف (جدول ۱) نمایش می دهند. همان طور که در اینجا نیز دیده می شود مدل عددی شار موج با عبارات آشفته بالدوین-لوماکس بر نتایج آزمایشگاهی منطبق می باشد. در شکل های (۱۲ و ۱۳) مقایسه نتایج عددی مدل معرفی شده با ترم های اصطکاک پایدار در حالت یکبعدی با نتایج آزمایشگاهی برای آزمایش الف به ترتیب برای نوسانات فشار بر روی شیر و در مرکز لوله با دقت مرتبه دوم تمایش داده شده است. نتایج به دست آمده بیانگر این واقعیت می باشند که مدل یکبعدی شامل ترم های اصطکاک پایدار به هیچ وجه قادر به تخمین موج های ایستا برای جریان آشفته نمی باشد و جواب های غیرفیزیکی را از خود بروز می دهد.



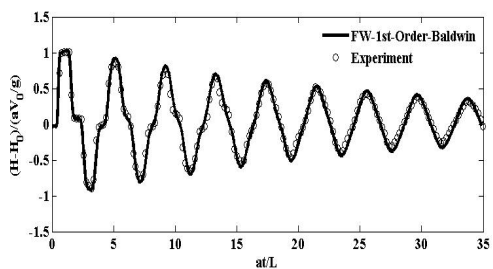
شکل ۱۴ منحنی تغییرات فشار در محل شیر با استفاده از روش شار موج مرتبه دوم و مدل بالدوین-لوماکس برای عدد رینولدز ۱۵۸۰۰



شکل ۱۵ منحنی تغییرات فشار در محل شیر با استفاده از روش شار موج مرتبه اول و مدل بالدوین-لوماکس برای عدد رینولدز ۱۵۸۰۰



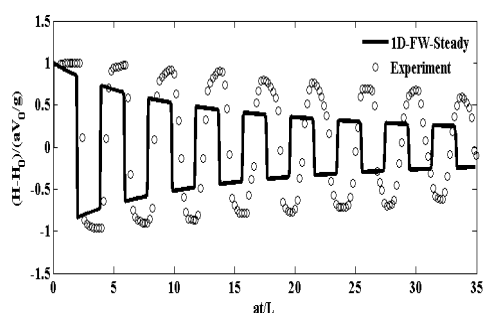
شکل ۱۶ منحنی تغییرات فشار در مرکز لوله با استفاده از روش شار موج مرتبه دوم و مدل بالدوین-لوماکس برای عدد رینولدز ۱۵۸۰۰



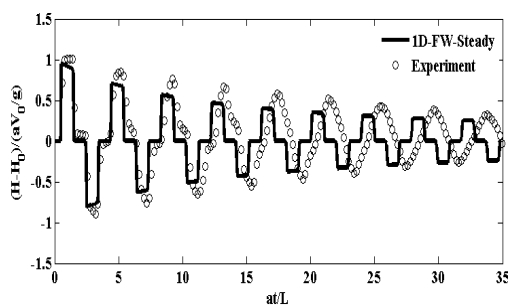
شکل ۱۷ منحنی تغییرات فشار در مرکز لوله با استفاده از روش شار موج مرتبه اول و مدل بالدوین-لوماکس برای عدد رینولدز ۱۵۸۰۰

شکل‌های (۱۴ و ۱۵) نتایج مدل دوبعدی را با عبارات اصطکاک آشفته بالدوین-لوماکس برای آزمایش ب که شامل عدد رینولدز بالا ( $Re=15800$ ) می‌باشد برای نوسانات هد فشار بر روی شیر نمایش می‌دهند. همان‌طور که در اینجا نیز دیده می‌شود عبارات آشفته بالدوین-لوماکس پخش شدگی‌های بیشتری را به خصوص برای زمان‌های پایانی برای عبارات فشار نسبت به اعداد رینولدز پایین‌تر ایجاد می‌نمایند که مطابقت بسیار خوبی را نیز با داده‌های آزمایشگاهی دارا می‌باشند. علاوه بر این تفاوت مشاهده شده بین مدل مرتبه اول با دوم حذف عبارات مرتبه دوم ذکر شده در رابطه (۱۲) از مدل پخش موج می‌باشد. لازم به ذکر است اکثر مدل‌های ارائه شده دوبعدی که برای حل معادلات ضربه قوچ به کار گرفته شده‌اند قادر به مدل‌سازی اعداد رینولدز بالا با اعداد کورانت نزدیک به یک نمی‌باشند [21] در حالی که الگوی عددی معرفی شده در اینجا قابلیت اجرای مسایل دوبعدی با مدل آشفته بالدوین-لوماکس را حتی برای عدد کورانت  $Cr=0.95$  بدون هیچ گونه ناپایداری عددی دارا می‌باشد. در شکل‌های (۱۶ و ۱۷) مقایسه روش عددی معرفی شده با نتایج آزمایشگاهی ب مندرج در جدول (۱) برای نوسانات فشار و به ترتیب برای دقت‌های مرتبه دوم و اول در مرکز لوله ارائه گردیده است. دوباره در اینجا موج‌های ایستا در زمان‌های پایانی، پخش شدگی بسیار بیشتری را نسبت به اعداد رینولدز پایین‌تر در زمان‌های مشابه نشان می‌دهند (شکل‌های ۱۰ و ۱۱) که حاکی از تأثیر بیشتر عبارات آشفته بالدوین-لوماکس می‌باشد.

مزایای روش شار موج معرفی شده به کارگیری اعداد کورانت نزدیک به یک می باشد که سرعت روش فوق را از لحاظ سرعت پردازنده نسبت به روش های دوبعدی بسیار افزایش می دهد.



شکل ۱۸ منحنی تغییرات فشار در محل شیر با استفاده از روش شار موج مرتبه دوم در حالت یک بعدی و ترم های اصطکاک پایدار برای عدد رینولدز ۱۵۸۰۰



شکل ۱۹ منحنی تغییرات فشار در مرکز لوله با استفاده از روش شار موج مرتبه دوم در حالت یک بعدی و ترم های اصطکاک پایدار برای عدد رینولدز ۱۵۸۰۰

در شکل های (۱۸ و ۱۹) نتایج روش شار موج یک بعدی با عبارات اصطکاک پایدار که از معادله سوامی و جین (۳) به دست آمده، آورده شده است که دوباره حاکی از جواب های غیر صحیح مدل یک بعدی با ترم های اصطکاک پایدار برای مسایل جریان گذار در لوله ها به خصوص برای اعداد رینولدز بالا می باشد.

### نتیجه گیری

در این تحقیق یک روش حجم محدود برای حل معادلات ضربه قوچ در حالت بقایی معرفی شده است. روش شار موج معرفی شده کاملاً متوازن شده است و قادر می باشد ترم های منبع را در داخل تفاوت شارها از دو سلول مجاور حجم محدود قرار دهد. برای اعمال عبارات جریان آشفته در اینجا برای مسائل دوبعدی از روش بالدوین-لوماکس استفاده گردیده است. نهایتاً روش عددی معرفی شده با عبارات جریان آشفته برای دو عدد رینولدز مختلف  $Re=15800$  و  $Re=5600$  برای جریان در درون لوله با دو قطر و زبری مختلف اعمال شده و جواب های آن با نتایج آزمایشگاهی مقایسه گردیده است. نتایج عددی نشان می دهد که روش شار موج با عبارات جریان آشفته تطابق بسیار خوبی را با نتایج آزمایشگاهی به خصوص برای اعداد رینولدز بالا دارا می باشد. علاوه بر این اضافه شدن دقت مرتبه دوم به الگوی بخش موج باعث مطابقت نسبتاً بهتری با حل تحلیلی و همچنین نتایج آزمایشگاهی می گردد. از دیگر

### مراجع

1. Ghidaoui, M.S., Zhao, M., McInnis, D.A. and Axworthy, D.H., "A Review of Water Hammer Theory and Practice", *Applied Mechanics Reviews*, Vol. 58(1), pp. 49-76, (2005).
2. Samani, H.M.V. and Khayat-zadeh, A., "Transient flow in pipe networks", *Journal of Hydraulic Research*, Vol. 40(5), pp. 637-644, (2002).
3. Chaudhry, M.H. and Hussaini, M.Y., "Second-Order Accurate Explicit Finite-Difference Schemes for Waterhammer Analysis", *Journal of Fluids Engineering*, Vol. 107(4), pp. 523-529, (1985)

4. Godunov, S.K., "A difference method for numerical calculation of discontinuous solutions of the equations of hydrodynamics", *Matematicheskii Sbornik*, Vol. 47, pp. 271-306, (1959).
5. LeVeque, R.J., "*Finite volume methods for hyperbolic problems*", Cambridge University Press, (2002).
6. Toro, E.F., "*Shock capturing methods for free surface shallow flows*", United Kingdom: John Wiley & Sons, (2001).
7. Toro, E.F., "*Riemann Solvers and Numerical Methods for Fluid Dynamics*", Tokyo: Springer, (1997).
8. Hwang, Y.-H. and Chung, N.-M., "A fast Godunov method for the water-hammer problem", *International Journal for Numerical Methods in Fluids*, Vol. 40(6), pp. 799-819, (2002).
9. Zhao, M. and Ghidaoui, M.S., "Investigation of turbulence behavior in pipe transient using a  $k-\epsilon$  model", *Journal of Hydraulic Research*, Vol. 44(5), pp. 682-692, (2006).
10. Riasi, A., Nourbakhsh, A. and Raisee, M., "Unsteady turbulent pipe flow due to water hammer using  $k-\theta$  turbulence model", *Journal of Hydraulic Research*, Vol. 47(4), pp. 429-437, (2009).
11. Wahba, E.M., "Runge-Kutta time-stepping schemes with TVD central differencing for the water hammer equations", *International Journal for Numerical Methods in Fluids*, Vol. 52(5), pp. 571-590, (2006).
12. Mahdizadeh, H., Stansby, P.K. and Rogers, B.D., "On the approximation of local efflux/influx bed discharge in the shallow water equations based on a wave propagation algorithm", *International Journal for Numerical Methods in Fluids*, Vol. 66, pp. 1295-1314, (2011).
13. Mahdizadeh, H., Stansby, P. and Rogers, B., "Flood Wave Modeling Based on a Two-Dimensional Modified Wave Propagation Algorithm Coupled to a Full-Pipe Network Solver", *Journal of Hydraulic Engineering*, Vol. 138(3), pp. 247-259, (2011).
14. Swamee, P.K. and Jain, A.K., "Explicit equations for pipe-flow problems", *J. Hydraul. Div.*, Vol. 102(5), pp. 657-664, (1976).
15. LeVeque, R.J., "Balancing source terms and flux gradients in high-resolution Godunov methods: The quasi-steady wave-propagation algorithm", *Journal of Computational Physics*, Vol. 146(1), pp. 346-365, (1998).
16. Bale, D.S., Leveque, R.J., Mitran, S. and Rossmannith, J.A., "A wave propagation method for conservation laws and balance laws with spatially varying flux functions", *SIAM Journal on Scientific Computing*, Vol. 24(3), pp. 955-978, (2002).
17. Baldwin, B. and Lomax, H., "Thin-layer approximation and algebraic model for separated turbulent flows", *AIAA paper*, pp. 78-257, (1978).
18. Bergant, A., Vitkovsky, J., Simpson, A. and Lambert, M., "Valve induced transients influenced by unsteady pipe flow friction", in *Proc of the 10th int meeting of the work group on the behaviour of hydraulic machinery under steady oscillatory conditions*, (2001).
19. Marcinkiewicz, J., Adamowski, A. and Lewandowski, M., "Experimental evaluation of ability of Relap5, Drako®, Flowmaster2™ and program using unsteady wall friction model to calculate water hammer loadings on pipelines", *Nuclear Engineering and Design*, Vol. 238(8), pp. 2084-2093, (2008).
20. "Some Recent Measurements in a Two-Dimensional Turbulent Channel", *Journal of the Aeronautical Sciences*, Vol. 17(5), pp. 277-287, (1950).

21. Wahba, E.M., "Turbulence modeling for two-dimensional water hammer simulations in the low Reynolds number range", *Computers & Fluids*, Vol. 38(9), pp. 1763-1770, (2009).